

HYDRALGINA AHA - SPECIÁLIS GYÜMÖLCSsav KEZELÉS

Hydralgina ápoló készítmény AHA effektussal, természetes nyersanyagokkal a tudatos fejlesztés eredménye. Ideálisan bővíthető a kabinkezelés ezzel a professzionális ápolócsomaggal.

Gyümölcssav vagy Alpha-Hydroxy-Sav

Alpha-Hydroxy-savak röviden AHA, természetes, rendkívüli hatást kifejtő gyümölcssavak. Először a világon az AHA effektust Prof. Kligman (USA) írta le, amikor egy A-vitaminhoz hasonló anyag után kutatott. A későbbiekben sok tudományos vizsgálat és szenzációs eredmény igazolta a gyümölcssavak hatásosságát és így elkezdődött az AHA diadalmenete a kozmetikákban.

A hatékony AHA kezelés:

- A bőrszín frissé és rózsássá teszi.
- Fokozza a sejtregenerációt.
- A sejtlégzést élénkíti.
- A bőrt vitalizálja.

Az AHA kezelés célja tehát egy életerős, egészséges és sima bőrkép elérése. Ám a sikeres kezeléshez feltétlenül szükséges megismerni az eltérő hatású gyümölcssavak működését.

Három fontos pont figyelembevétele szükséges a hatékony AHA kezeléshez.

- Gyümölcssav koncentráció.
- A késztermék pH értéke.
- A gyümölcssavak jellege.

Ezen pontok megértése nagyon fontos a kozmetikusok számára, hogy mindig a legmegfelelőbb kezelést tudja ajánlani a vendégeknek.

A kész termék pH értéke

A viták a különböző gyümölcssavak koncentrációja körül mindig nagyon hevesek voltak. Lehetséges, hogy még csak az igazság fele került napvilágra. A könyvekben és az ismertetőikben leírtak szerint az AHA effektus hatékonysága kizárólagosan a „szabad savak” hatására vezethető vissza. Az egyensúlyt a „szabad savak” és a „savók” között a kozmetikai termék pH értéke nagymértékben befolyásolja. Egy apró példa az érthetőség kedvéért: pl. van egy termék 10 %-os gyümölcssav tartalommal, ami egy 3,5 pH értéknél majdnem teljesen szabad és ezáltal nagyon hatásos. A pH érték 4,5%-ra történő emelésénél a szabadsavak értéke 1%-ra csökken. A termék pH értéke tehát nagyon fontos a hatékonyság szempontjából.

A gyümölcssavak jellege

Ezek a szerves savak egy szomszédos alkoholfunkció kémiai struktúráján keresztül savfunkcióra jelöltek és egy nagy anyagostályt képviselnek sok különböző egyedülálló savval. Ezek a savak nagy mennyiségben fordulnak elő a táplálékokban, különösen a gyümölcsökben, amelyekről a nevüket is kapták. A kozmetikai hatékonyságuk eltérő, mint a következő leírásban olvashatjuk is.

Glycolsav	cukornádból	erős keratolitikus hatás
Citromsav	citrus félekből	lágý keratolitikus hatás
Almasav	almából	stimuláló
Bórsav	szőlőből	regeneráló
Tejsav	tejből	hidratáló

Egy specifikus pH értéknél a válogatott gyümölcssavak kombinációja a nagy hatásfokú kozmetikai készítményekben mindig a különböző bőrállapotoknak megfelelő kell, hogy legyen! Isabelle Lancray mindezek ismeretében a Hydralgina AHA kifejlesztésével egy speciális kezelést kínál a jól képzett kozmetikai szakembereknek. A gyümölcssavak nagy aránya egy extrém alacsony pH érték mellett (15%-nál pH 2,3) biztosítja a termékek hatásosságát.

A gyümölcssavak alkalmazása után közvetlenül a természetes bőrkörnyezet helyreállításához egy különleges neutralizáló maszkot alkalmaznak a kezelés menetében. Befejezésül pedig a vitalizáló és nedvességgpótló hatás fokozására egy alga filmmaszkot alkalmazunk. Az otthoni kiegészítő ápoláshoz, a szalonban megkezdett kezelés fokozására AHA koncentrátum áll a rendelkezésünkre a bőr állapotának és a problémának megfelelően.

Időigény: 40 perc

A kezelés menete:

1. fázis AHA effekt - 5-10 perc

Hatóanyagok: Glycolsav (5%), tejsav (5%), citromsav (2%), almasav (2%), borsav (1,29%), méz és tamarin.

Felhasználás: A bőrtípusnak megfelelő tisztítás után a Lifting Serum AHA-t az egész arcra felvisszük, a homlokon kezdjük, majd a szemkörnyékét kihagyva haladuk lefelé. A szemre borogatást teszünk. A hatóidő alatt a bőrreagálására fokozott figyelmet fordítunk. A felesleges mennyiséget egy meleg kompressz-szel eltávolítjuk a bőrállapotának megfelelően 5-10 perc elteltével.

Tulajdonságok: Fokozza a sejtregenerációt, peeling melynek a hatása hosszabb idő elteltével észlelhető. A bőr fénylőbb vitalizáltabb és világosabb tulajdonságokat mutat. A tisztátalan bőrt normalizálja és a bőr pórusait finomítja.

2. fázis Neutralizáció, nyugtatás - 10 perc

Hatóanyagok: Ammonium lactate (5%), kaolin, avokádó, mogyoró, és borágó olaj.

Felhasználás: Befejezésül a semleges pH-értékű Masque Neutralisant Apaisant-ot a bőrre gazdagon felvisszük és 7-10 percig hatni hagyjuk. A hatóidő letelte után a felesleges mennyiséget egy meleg kompressz-szel eltávolítjuk és befejezésül feltétlenül tonizáljuk a bőrt egy alkohalmaentes tonikkal, majd kozmetikai kendővel töröljük szárazra.

Tulajdonságok: A gyümölcssavas kezelést követően visszaállítja a bőr pH-értékét, megszünteti a savas ingert a bőr felszínén, nyugtat és kisimítja a bőrt.

3. fázis Hidratáló, lazító - 20 perc

Hatóanyagok: Mikroszemcsés alga, hyaluronsav.

Felhasználás: A Masque Hydratante aux Alginates egy tálba öntjük és a Solution Vitalisante Hydratante-val elkeverjük, míg egy homogén masszát nyerünk. Ezt a jól kenhető masszát spatulával vastagon felvisszük a bőrre. A massa felvitelét a hajtónél kezdjük felfele simító mozdulatokkal. Kb. 15-20 perc elteltével megköt a massa, és mint egy plasztikus maszk eltávolítható a bőrről alulról felfelé.

Tulajdonságok: Frissítő, nyugtató, hűsítő és nedvességpótló hatású.

A KABIN KEZELŐCSOMAG TARTALMA:

Kiszerezés: 5.80000 kabin kezelőcsomag

Mennyiség: 4 kezelésre elegendő

SERUM LIFTING AHA

Hatóanyagok: Glycolsav (5%), tejsav (5%), citromsav (2%), almasav (2%), borsav (1,29%), méz és tamarin.

Tulajdonságok: A természetes gyümölcssav koncentráció ebben a termékben összesen 15% és a pH érték 2,3. A használata után rövid időn belül természetes hámlást indít el a bőrön, ezáltal segíti a bőr simítását és erősítését.

Felhasználás: A Hydralgina AHA kezelések megkezdése előtt feltétlenül vegyük figyelembe a fejezet elején leírtakat. A tisztítás után az összes koncentrátumot vigyük fel a bőrre a szemkörnyék kihagyásával és ujbeggyl lágyan ütögessük be. A bőrreakciókat minden esetben pontosan figyeljük meg, a kezelés alatt a vendéget nem szabad magára hagyni! Lágysz bizsergés és a bőr színének enyhe vöröses elváltozása a kezelés közben teljesen normális folyamat. Kb. 5-10 perc elteltével a bőrről a felesleges anyagot egy hidegvizes törölkendővel távolítsuk el, majd ezt követően kezdhetünk a neutralizációhoz.

Kiszerezés: 3 ml ampulla

Eladási érvek: Az alkalmazott magas savkoncentráció miatt a bőr előkészítéséhez, illetve a kúra ideje alatt a hatékonyság növeléséhez ajánljuk a vendégeknek a Serum Lifting AHA otthoni változatát. A kiegészítő házi ápolás csak javasolt, de erőltetni nem szabad! A kiegészítő ápolással azonban elkerülhető a heves bőrringer kialakulása és a kezelés időtartama fokozatosan növelhető.

MASQUE NEUTRALISANT APAISANT

Hatóanyagok: Ammonium lactát (5%), kaolin, avokádó, mogyoró és borrhágó.

Tulajdonságok: Ez a speciális maszk (pH: 8,4) a szérum okozta savas inger azonnali közömbösítésére szolgál. Természetes lipidjeivel és telítetlen zsírsavtartalmával ápolja, felépíti és nyugtatja a bőrt.

Felhasználás:	A szérum alkalmazása után nagy mennyiségben felvisszük a bőrre és 10-15 percig hatni hagyjuk. A hatóidő leteltével a fel nem szívódott mennyiséget egy meleg törülközővel eltávolítjuk a bőrről.
Kiszerezés:	8 ml tubus
Eladási érvek:	Ezt a terméket csak a professzionális AHA kezelésre alkalmazzuk, ezért lakossági kiszerezés nem készült belőle.

MASQUE HYDRATANTE AUX ALGINATES

Hatóanyag:	Algapor
Tulajdonságok:	Az intenzív hidratáló hatású latex-filmmaszk alapja.
Felhasználás:	Egy tálban a Solution Vitalisante Hydratante- val folyékony és csomómentes állagúra keverjük. Egy spatula segítségével felvisszük a bőrre. A szemkörnyékét szabadon hagyjuk! 15-20 perc elteltével egy darabban eltávolítható a bőrről.
Kiszerezés:	27 g algapor

SOLUTION VITALISANTE HYDRATANTE

Hatóanyagok:	Algisium, hyaluronsav.
Tulajdonságok:	A gyümölcs-sav-koncentrátummal történt kezelést követően a bőr ásványianyag és nyomelem felvétele fokozódik, a bőr feszesebbé és erősebbé válik. Ez a hűsítő és nyugtató hatású filmmaszk ezt a folyamatot támogatja, ami a bőr rugalmasságának fokozását eredményezi.
Felhasználás:	Az algaport csomómentesen elkeverjük a Hydratante Solution Vitalisante-val és az így nyert maszkot egyenletesen felkenjük a bőrre.
Kiszerezés:	75 ml flakon
Eladási érvek:	Ez a készítmény csak a Hydralgina AHA kezelés részeként alkalmazható, ezért lakossági kiszerezés nem készült belőle.

Tanácsok a Hydralgina AHA kezeléshez:

- Négy kezelés javasolt, heti egyszeri gyakorisággal.
- A terméket érzékeny, irritált bőrön ne alkalmazzuk.
- A hatóidő az AHA készítményeknél mindig a bőrállapothoz és a bőr kezelés közbeni reakciójához igazodik.
- A bőr reakcióját a kezelés ideje alatt folyamatosan figyelemmel kell kísérni.
- A szérum pH értéke 2,3, ezért a szem környékén nem alkalmazható.
- A kezelés alatt a szemet mindig egy nedves, vagy tonikkal átitatott vattalappal gondosan le kell fedni.
- A kezelést minden esetben ki kell egészíteni a neutralizációs fázissal, hogy a bőr pH értékét visszaállítsuk a savas kezelést követően.

- A kezelés ideje alatt a napozás és a szolárium használata tilos és fényvédő használata javasolt.
- Az eredményesség fokozására és a negatív reakciók elkerülésére a bőrt otthoni ápolással lassan elő kell készíteni. Erre a célra készült a Serum Lifting AHA lakossági kiszérelése.

A Hydralgina AHA intenzív kezelés eredményei:

- A megvastagodott, elhalt szaruréteget oldja.
- A pigmentfoltokat halványítja.
- A bőrszínt ragyogóvá teszi, a bőr felszíne egyenletessé válik és a vérkeringés fokozódik.
- Növeli a bőr rugalmasságát és erősíti a bőrt.
- Élénkíti a sejtlégzést.

HYDRALGINA ADN

INTENZÍV NEDVESSÉGPÓTLÓ HATÁSÚ KEZELÉS

A Hydralgina ADN egy speciális arcápoló program a nedvességszegény és igényes bőrökre. A kezelés három fázisból áll, lehetővé teszi a bőr intenzív hidratálását és az epidemist erősíti. A kezelés kúraszerűen javasolt, hetente négyszer vagy a normál kezelés kiegészítéseként havonta egyszer.

Időigény: 55 perc

A kezelés menete:

1. fázis Tisztítás- 15 perc

Hatóanyagok: Trypsin, jojoba olaj, aminosavszármazék, méz, strukturprotein, tengeri DNA-származék, lecithin és kollagén.

Felhasználás: A bőrt a Soft Cleansing Milk-el letisztítjuk, majd a Refreshing Tonic-al tonizáljuk. A szemkörnyékét szabadon hagyva felvisszük az Enzymatique Peeling-et és 10 percig gőzzel nedvesen tartjuk. Befejezésül egy nedves kompresszel a peeling maradékát eltávolítjuk és a bőrt ezután még 3 percig gőzöljük. Ezután, ha szükséges kitisztítjuk a bőrt majd a Repair Serum ADN 1/3 részét felvisszük a bőrre, gézlappal lefedjük és 3 percig viózzuk.

Tulajdonságok: Vitalizáló, nedvességpótló és restrukuráló hatású.

2 fázis Rugalmasítás – 20 perc

Hatóanyagok: Méz, sturkturprotein, tengeri DNA-származék, lecitin és kollagén.

Felhasználás: Újra 1/3 rész Repair Serum ADN-t viszünk a bőrre és alaposan bedolgozzuk. Fontos, hogy a szemkörnyékét is belevegyük a kezelésbe. Egy lazító masszázst végzünk a Huile Vitamine-vel. Befejezésül a bőrt egy melegvizes törölkendővel alaposan áttöröljük.

Tulajdonságok: Bőrsimító, vitalizáló, ápoló és restrukuráló hatású.

3 fázis Hidratálás, vitalizálás – 20 perc

Hatóanyagok: Mikroszemcsés algapor és hyaluronsav.

Felhasználás: A Repair Serum ADN ampulla utolsó harmadát felvisszük a bőrre. A Masque Hydratante aux Alginates-t egy tálba öntjük és a Solution Vitalisante Hydratante-val elkeverjük. Az így nyert jól kenhető masszát egyenletesen felvisszük a bőrre. Vastagon dolgozunk, hogy miután a maszk megköt könnyebben tudjuk eltávolítani. A maszk modellálását a hajtónél kezdjük és mindig felfelé irányuló, egyenletes mozdulatokkal vigyük fel. 15-20 perc elteltével a maszk megköt és egyszerűen lentől fölfelé eltávolítható a bőrről. Befejezésül a bőrt a Refreshing Tonic-al tonizáljuk, majd napali ápolásként Creme Hydro Active-t alkalmazunk.

Tulajdonságok: Frissítő, hűsítő, nyugtató és nedvességpótló hatású kezelés.

A KABIN KEZELŐCSOMAG TARTALMA:

Kiszerelés: 5.80010 kabin kezelőcsomag

Mennyiség: 4 kezelésre elegendő

DOUBLE EFFECT

VITALIZÁLÓ MASZK OKKLÚZIÓS HATÁSSAL

Minden bőrtípusnál felhasználható, frissítő speciális maszk azonnali hatással. Étékes hatóanyagokkal kombinálva készült, melyek vitalizálják, feszessé teszik a bőrt és hosszantartó nedvességgel látják el.

Időigény: 40 perc

A kezelés menete:

1. fázis Tisztítás – 15 perc

Hatóanyagok: Kolloidálisan oldott kovasav, csiszoló szemcsék vagy enzim, választás szerint.

Felhasználás: A kezelést szokásos módon a bőrtípusnak megfelelő tisztítással kezdjük. Ezután, ha szükséges gőzölünk, majd kitisztítjuk a bőrt.

Tulajdonságok: Tisztító.

2. fázis Hatóanyag fázis

Hatóanyagok:

Tisztító: Allantoin, írisz, nyírfa, élesztő és óriás bojtorján.

Rozácea elleni: Vadgesztenye, körömvirág, eichen gyökér, orvosi ziliz és lilium.

Hidratáló: Méz, kollagén, hyaluronsav és búzacsíra olaj.

Feszítő: Aloe vera, hyaluronsav, tengeri DNA származék és tejfehérje-hydrolizátum.

Felhasználás: A bőr diagnosztizálása után kiválasztjuk a megfelelő koncentrátumot és felvisszük a bőrre. A bőrt egy gézlappal lefedjük és kb. 5 percig vío kezelést végzünk.

Tulajdonságok: A problémának megfelelő hatóanyagok.

3 fázis Hidratálás, vitalizálás – 20 perc

Hatóanyagok: Alga, aloe vera, strukturprotein, kollagén, hyaluronsav és kalcium klorid.

Felhasználás: A Collagene feszítő maszkból megfelelő mennyiséget felvisszünk a bőrre. Az érzékeny szemkörnyékét és az ajkakat is bevonjuk a maszkkal. A maszk fölé négy gézcsíkot teszünk. Arra ügyeljünk, hogy a gézt feszesen fektessük a bőrre. A szemre – a géz fölé – nedves vattalapot teszünk. Kb. 10-15 ml Moisturizing Lotion-t egy csészébe öntünk, és a gézlapot átnedvesítjük egy ecset segítségével a homloktól a nyak felé haladva. A maszk kb. 15 perc elteltével megköt, és mint egy latexfilm egyben eltávolítható a bőrről.

Tulajdonságok: Frissítő, restrukturáló hatású. Okkluziós hatása fokozza a hatóanyagfelvételt és a diffúziót.

A KEZELÉSHEZ SZÜKSÉGES KÉSZÍTMÉNYEK:

SURALIA FIRMING CONCENTRATE - regeneráló koncentrátum

Hatóanyagok: Aloe vera, búzaprotein, phytosterole, phytostimuline, tocopherol, provitamin D, super ATP tengeri planktonból és hyaluronsav.

Tulajdonságok: Az igénybevett bőr ennek az intenzív kezelésnek rendkívül hálás. A ráncokat simítja, regenerál és intenzív nedvességpótló hatású.

Kiszerezés: 15 ml Serum Activ Tenseur visszazárható adagolós üvegben.

2 EFFECT COLLAGENE MASK - feszesítő maszk

Hatóanyagok: Alga, aloe vera, strukturprotein és kollagén.

Kiszerezés: 50 ml gélmazsk tengeri kollagénnel opálüvegben adagolófejjel.

2 EFFECT MOISTURIZING LOTION

Hatóanyagok: Hyaluronsav és kalciumklorid.

Kiszerezés: 50 ml opálüvegben adagolófejjel.

KEZELÉSEK ESSZENCIÁLIS OLAJOKKAL

AZ ESSZENCIÁLIS OLAJOK - Egy ajándék az Ön szépségének.

Az Ön problémája: A stresszel való együttélés, az alváshiány, ezek azok a mindennapos tényezők, amelyek károsan hatnak az epidermiszre. Negatív hatásuk a sejtregeneráció lassulásával és a bőr természetes védekezőképességének csökkenésével jár együtt. A bőr rugalmassága csökken, aminek következtében a bőr fáradt és sápadt képet mutat.

A megoldás: Az esszenciális olajok használata a bőr egyensúlyának visszaállítása érdekében – ez a szérum különösen aktív, tápláló komponenseket tartalmaz, amely segíti a sejtek regenerálódását. Az epidermiszt újra helyreállítja és felerősíti az Ön bőrének védekező mechanizmusát. A bőr visszanyeri tündöklő szépségét! A kezelés sikerességéhez a szérumot reggel, este és napközben is szükséges alkalmazni.

Az Ön problémája: Bőre veszített vitalitásából és a rugalmasságából, láthatóvá váltak az első ráncok? A hiányzó védelemért a káros környezeti hatások, hirtelen testsúlyvesztés, a korai öregedés és az eddigi nem megfelelő bőrápolás a felelősek.

A megoldás: Az esszenciális olaj használata a bőr működésének stimulálásához, komplex és specifikus ápoló összetevőkkel. Használatával a bőr megújul, puhává és selymossé válik és a megjelenése tündöklően friss lesz. A kezelés sikerességéhez a szérumot reggel, este és napközben is szükséges alkalmazni.

Az Isabelle Lancray ezen tények ismeretében dolgozta ki az esszenciális olajokra épülő alábbi két igen kifinomult kozmetikai kezelést.

AZ ESSZENCIÁLIS KEZELÉSEK TIPUSAI

ESSENTIAL SOLUTION REBALANCING - lazító kezelés

Ez a kezelés esszenciális olajok alkalmazásával speciálisan az érzékeny, erősen igénybevett bőr ápolására lett kifejlesztve.

ESSENTIAL SOLUTION STIMULATING - stimuláló kezelés

Ezt a kezelést a károsodott, regeneráció igényes bőr ápolására a megfelelő esszenciális olajok alkalmazásával fejlesztették ki.

Mindkét kezelés időtartama kb. 60-70 perc és három fázisból áll.

A kezelés minden esetben tartalmazza az előkészítést és a tisztítást a bőr típusánk megfelelően. Ezt követi egy hatékony regeneráló vagy stimuláló fázis a megfelelő szérum használatával.

Ebben a fázisban a bőr felépül és tartósan vitalizálódik. A bőrtípusnak megfelelő maszk gondoskodik a bőr egyensúlyának megteremtéséről és az átfogó regenerációról.

Az utolsó fázis a speciális digito nyomópont masszázssal alkalmazásával mélyreható stimuláló hatású.

Ne várjon sokáig, adja meg bőrének a vitalitás érzését, fedezze fel az Essential Solution-t Isabelle Lancray-tól!

ILSA-PRO ESSENTIELLE REÉQUILIBRANT

ÉRZÉKENY BŐR KEZELÉSE ESSZENCIÁLIS OLAJOKKAL

Ez a kabinkezelés esszenciális olajokkal és gyümölcsviasszal kombinálva az érett, érzékeny, stresszes bőr kezelésére lett kifejlesztve. A szokásos előkészítést, ami a bőr letisztításából és tonizálásából áll, két kezelési fázis követi, amelyek során a bőr egy intenzív nyugtatást és ellazítást tapasztal. A sejtregenerációt élénkíti és az epidermiszt erősíti.

A kezelés kúraszerűen javasolt, hetente egyszer, négy héten keresztül vagy havonta egyszer a normál kezelésbe beépítve.

Időigény: 60 perc

A kezelés menete:

1. fázis Előkészítés, tisztítás, intenzív tisztítás - 15 perc

Hatóanyag: Kovasav

Felhasználás: A bőr letisztítását a Claming Cleansing-el végezzük, majd Claming Lotion-al tonizáljuk a bőrt. Vastag rétegben Facial Peeling Cream-et viszünk az arcra és a nyakra. A szem környékét szabadon hagyjuk. Rövid ideig száradni hagyjuk a peelinget, majd újheggyel ledörzsöljük, közben a bőrt feszítjük meg. Ezután a bőrt egy nedves kozmetikai kendővel áttöröljük, majd újra Claming Lotion-al tonizáljuk. Ezt követően közepes gőzerősség mellett 5 percig gőzöljük, és ha szükséges kitisztítjuk a bőrt. Az első fázist 4 perces vio kezeléssel zárjuk, amit a bőrre fektetett gézlapon keresztül végzünk.

Tulajdonságok: Bőrtisztító és feszesítő.

2. fázis Ellazítás, regeneráció - kb. 20-35 perc

Hatóanyag: Színezett bogáncsolaj, kamélia olaj, körömvirág kivonat, geranium olaj, cajaputi kivonat, rózsafaolaj, ylang-ylang, biasabolol, vitamin A-palmitat.

Felhasználás: Egy zárókupaknyi olajat felmelegítünk, majd felvisszük az arc, a nyak, és a dekoltázs felületére egy ecsettel. Ezután felmelegítjük a gyümölcsviaszt, a hőmérsékletet a csuklón teszteljük. Befedjük az arcot az előkészített gézzel és erre egy ecset segítségével két rétegben felvisszük a viaszt. 10 perc elteltével alulról felfelé távolítjuk el az időközben megszilárdult viaszt a gézzel együtt. A bőrön maradt olajfelesleget nyomópont vagy klasszikus masszázssal dolgozzuk be.

Tulajdonságok: Ápoló, gyulladáscsökkentő és nyugtató.

3. fázis Nyugtatás - 20 perc

Hatóanyag: Speciális ásványok, hamamelis, és grépfrút. A másik változatnál kaolin, színezett bogáncsolaj és NMF-komplex.

Felhasználás: A befejező maszkot felvisszük az arc, a nyak és a dekoltázs felületére és 15 percig hatni hagyjuk. A hatóidő elteltével a felesleges mennyiséget nedves törölkendővel eltávolítjuk, majd tonizáljuk a bőrt. Befejezésül a bőr típusának megfelelő nappali krémmel zárjuk a kezelést (Rutilia Daycream Bio Essentille).

Tulajdonságok: Nyugtató vagy nedvességpótló. Minden esetben a felesleges olaj mennyiséget a masszázs végén alaposan el kell távolítani, mert nehezíti a befejező hatóanyagok felszívódását.

A kabin kezelőcsomag tartalma:

Kiszereles: 4.10110 kabin kezelőcsomag

Mennyiség: 5 kezelésre elegendő

5 x 38 g ILSA-PRO gyümölcsviasz

1 x 30 ml esszenciális olaj (Reéquilibrant vagy Stimulant)

1 x 50 ml esszenciális maszk (Reéquilibrant vagy Stimulant)

ILSA-PRO ESSENTIELLE STIMULANT

REGENERÁLÓ KEZELÉS ESSZENCIÁLIS OLAJOKKAL

Ez a kabinkezelés esszenciális olajokkal és gyümölcsviasszal kombinálva az érett száraz, fáradt és rossz vérkeringésű bőrre lett kifejlesztve. A szokásos előkészítést, ami a bőr letisztításából és tonizálásából áll, három kezelési fázis követi. A bőrt a kezelés intenzíven vitalizálja és a sejtcserét stimulálja.

A kezelés kúraszerűen javasolt, hetente egyszer négy héten keresztül vagy havonta egyszer a normál kezelésbe beépítve. A kezelés időtartama 60 perc és a következő fázisokból áll:

Időigény: kb. 60 perc

A kezelés menete:

1. fázis Előkészítés, tisztítás, intenzív tisztítás - 15 perc

Hatóanyag: Kovasav

Felhasználás: A bőr letisztítását a Soft Cleansing Milk-kel végezzük, majd Refressing Tonic-al tonizáljuk a bőrt. Vastag rétegben Facial Peeling Cream-et viszünk az arcra és a nyakra. A szem környékét szabadon hagyjuk. Rövid ideig száradni hagyjuk a peelinget, majd újheggyel lágyan ledörzsöljük, közben a bőrt feszítsük meg. Ezután a bőrt egy nedves kozmetikai kendővel áttöröljük, majd újra tonizáljuk. Ezt követően közepes gőzerősség mellett 5 percig gőzöljük, és ha szükséges kitisztítjuk a bőrt. Az első fázist 4 perces vio kezeléssel zárjuk, amit a bőrre fektetett gézlapon keresztül végzünk.

Tulajdonságok: Bőrtisztító és simító.

2. fázis Stimuláció - kb. 20 - 35 perc

Hatóanyag: Esszenciális olajok ciprusból, borókából, rozmaringból, rózsafából és thymian.

Felhasználás: Egy zárókupaknyi olajat felmelegítünk, majd felvisszük az arc, a nyak, és a dekoltázs felületére egy ecsettel. Ezután felmelegítjük a gyümölcsviaszt, a hőmérsékletet a csuklón teszteljük. Befedjük az arcot az előkészített gézzel és erre egy ecset segítségével két rétegben felvisszük a viaszt. 10 perc elteltével alulról felfelé távolítjuk el az időközben megszilárdult viaszt a gézzel együtt. A bőrön maradt olajfelesleget nyomópont vagy klasszikus masszázssal dolgozzuk be.

Tulajdonságok: Ápoló, erősítő és stimuláló.

3. fázis Nyugtató és nedvességpótlás - 20 perc

Hatóanyag: Kaolin, színezett bogáncsolaj és NMF-komplex.

Felhasználás: A befejező maszkot felvisszük az arc, a nyak és a dekoltázs felületére és 15 percig hatni hagyjuk. A hatóidő elteltével a felesleges mennyiséget nedves törülközővel eltávolítjuk, majd tonizáljuk a bőrt. Befejezésül a bőr típusának megfelelő nappali krémmel zárjuk a kezelést (Aplia Soft Day Emulsion).

Tulajdonságok: Nedvességpótló, nyugtató. Minden esetben a felesleges olaj mennyiséget a masszázs végén alaposan el kell távolítani, mert nehezíti a befejező hatóanyagok felszívódását.

A kabin kezelőcsomag tartalma:

Kiszerezés: 4.10105 kabin kezelőcsomag

Mennyiség: 5 kezelésre elegendő

5 x 38 g ILSA-PRO gyümölcsviasz

1 x 30 ml esszenciális olaj (Reéquilibrant vagy Stimulant)

1 x 50 ml esszenciális maszk (Reéquilibrant vagy Stimulant)

A KEZELÉSHEZ SZÜKSÉGES KÉSZÍTMÉNYEK:

ESSENTIAL SOLUTION - mágikus esszenciák

Egy esszenciális olajokkal történő masszírozó kezelés legfontosabb alkotórésze az illóolaj. Ez a tiszta és természetes úton nyert anyag, a növények vagy virágok „esszenciája” és magas koncentrációban tartalmazza életerejük lényeges alkotóelemeit. Valójában az „elixír olaj” megnevezés téves, mivel illatanyagai nem olajos természetűek, hanem sokkal inkább kivonatok, melyek hamar elillannak, amint a levegővel érintkezésbe lépnek. Ezért alkalmasak párologtatásra és a bőrre való felvitelre. Ezek a természetben előforduló illóolajok oldódnak az olajban, az alkoholban és a vízben. Mivel a növények és virágok kémiai összetevői - amelyekből az esszenciát nyerik - különbözőek, ezért minden olajnak más a hatása, eltérő az illatanyaga és néha a színeződése is.

Ugyanaz a komplex esszencia képes akár többféle feladat ellátása is. A bergamott olajat például nem csak a parfümök előállításánál alkalmazzák, hanem a malária kezelésénél is. A cédrusfát sokoldalú tulajdonságainál fogva alkalmazzák balzsamozáskor, potencianövelőként, rovarirtószerként és fontos ápoló szereket alapanyaga. Az illóolajok összetételüknél fogva, sokkal eredményesebben jutnak a bőrbe, mint a növényi olajok vagy a víz. Egy müncheni egyetemen végzett kísérletben bebizonyították, hogy egy fenyő olajos fürdő, sokkal jobban bejut a bőrbe és átnedvesíti, mint a víz. Miért? Először is, minden olaj lipofil, a növényi kivonatok előállításának eljárása során olajmolekulák keletkeznek, amelyek különösen kicsik és erősen diffúzionáló képességűek. Az illóolajok mélyen felszívódnak a bőrben és a baktériumölő hatásuk sokkal jobb, mint bármely más természetes anyagnak. Különösen hatásos fertőtlenítő. Maga az olaj illata képes a levegőben terjedő korokozókat hatástalanítani. Például a citromesszencia gőze képes az agyhártyagyulladás okozó vírust 15 perc alatt és tífuszt előidéző bacilust nem egészen egy óra alatt elpusztítani. A legerősebb illóolajokból előállítható fertőtlenítő hatású nyersanyagok a citrom, a thymian, a narancs, a bergamott, a boróka, a szegfűszeg, a citronelle, a levendula, a menta, a rozsmaring, a szantálfa és a kínai ánizs. A tiszta illóolajok a fák és a növények gyanútájból, kérgéből, leveléből, törzséből, gyökeréből és a virágok szirmaiból állíthatók elő. Feltételezik, hogy a kőkorszaki emberek is fogyasztották az illóolajokat, kiaknázva ezzel gyógyító hatásukat. A későbbi korokban már kisajtolták a növényeket és a virágokat, hogy teát készítsenek, majd fokozatosan tökéletesedett a desztillációs eljárás.

Ma már a következő eljárásokat alkalmazzák:

A desztilláció vagy extrakció, az esszenciák párologtatással történő kinyerése a legelterjedtebb eljárás. A növényeket egy mély hordóba helyezik és gőzt eresztenek át rajtuk. Az így nyert terméket lehűtik és sűrűsítik.

Az enfleurage egy különleges eljárás a virágokban található esszenciák kivonására, mert ezek hajlamosak a desztillációs eljárásnál az eltűnésre. Ennél az eljárásnál egy üveglapot faggyúval vonnak be. A faggyúval bevont üveglapra terítik a friss virágszirmokat. Egy-két naponta friss szirmokat szórnak a lapra, amíg a faggyú teljesen telitődik az esszenciával. Ezt követően a faggyút alkoholban átmoszák, hogy egy tiszta kivonatot nyerjenek. A megmaradó faggyút szappan készítésére használják fel.

A macerációnál a virágokat addig tartják a forró olajban amíg a sejtfalak megrepednek és az olaj az esszenciával adszorbeálódik.

A kiperéselés olyan eljárás, ahol az esszenciát a citrom vagy a narancs héjából nyerik. A héjak préseléskor nyert nedvességet szivacsokon gyűjtik, majd átmoszák, vagy kicsavarják őket.

Napjainkban több száz illóolajat állítanak elő, amelyek különböző hatásúak. A kozmetikában az aromás gőzölés mellett a levegőbe jutva a pszichét is pozitívan befolyásolják az esszenciális olajok és közvetlen a bőrbe juttatásra is sok esetben alkalmazzák. Természetesen soha sem alkalmazhatók tiszta, természetes formájukban közvetlenül a bőrön, mert így sok esetben allergiás reakció fordulhatna elő.

Végül nem szabad elhalgatnunk azt a tényt sem, hogy az aromaterápia kozmetikai alkalmazása heves vitákat vált ki és egyenlőre várakozó álláspont alakult ki, míg az EU végleges döntése ez ügyben megszületik.

A mágikus esszenciák

Camellia olaj: a Thea Sinensis leveléből nyerik. Nyugtató hatású olajos preparátum, az érzékeny bőr ápolására.

Cajaputi kivonat: a Fülöp-Szigeteken és Malajziában honos fából nyerik. „Caje put” jelentése, fehér fa. Antiszeptikus tulajdonsága miatt más kozmetikai termékekben az akné kezelésére alkalmazzák.

Geranium maculatum olaj: legalább 700 különböző formája ismert a gerániumnak. Ennek az olajnak sebgyógyító tulajdonsága kimagasló. Éppen ezért az erythemia és a vörös foltok kezelésére ajánlott, különösen a nyak- és dekoltázs felületén. Mellékhatásként rovarriasztó tulajdonsága is ismert.

Körömvirág kivonat: kenőcsök és krémek alapja, nyugtató és sebgyógyító hatása miatt zúzódásoknál, vágásoknál és égési sérüléseknél alkalmazzák. Emellett a kozmetikai gyakorlatban azoknál a kezeléseknél, melyek erős irritációval járnak, illetve az érzékeny szemkörnyékén is alkalmazunk körömvirág tartalmú készítményeket.

Rózsafaolaj: a világon az egyik legkedveltebb virágból vonják ki. Ennek az olajnak, kábító tulajdonságú illata miatt gyógyító a hatása, mely az orvosok figyelmét is erre a különlegességre irányította. Az érett kivonat Bulgáriából és Görögországból származik.

Rozmaring olaj: már az ókori Görögök és Rómaiak is mágikus erőt tulajdonítottak ennek a gyógynövénynek. Több mint 500 különböző formában és különféle hatással bír a rozmaring. Az aromaterápiában főként antiszeptikus, diuretikus és a vérkeringést élénkítő hatása miatt alkalmazzuk.

Thymian olaj: már a 16. század óta alkalmazzák a gyógyászatban asztma, fertőzések, reuma, kígyómarás és bőrirritációk kezelésére.

Boróka olaj: a borókabokor terméséből nyerik. Nyugtató tulajdonságát, az idegrendszert tonizáló készítményekben, illetve az érzékeny bőr kezelésére használják.

Ylang-ylang: az aromaterápiában alkalmazott, egyik legkedveltebb olaj, a bőrt és az idegrendszert is nyugtató tulajdonsága miatt. Néhány cseppet olajos alaphoz keverve, az idegkilépési pontokra felvive, az egész testet kellemes érzés járja át.

Ciprus olaj: Dél-Európában honos, örökzöld ciprusfa leveléből nyert, összehúzó és sebgyógyító hatású olaj.

ILSA-PRO - gyümölcsviasz

A különböző éterikus olajok alkalmazása új dimenziókat nyit a kozmetikában és a gyógyászatban. Kozmetikai és orvosi felhasználása széles körben elterjedt az aromaterápia területén. A felhasználás során alkalmazott egyes esszenciákat a mindenkori indikációnak megfelelően egy vivőolajba belekeverve alkalmazzák a bőrön. Az egyes hatóanyagok összesített hatása a bőrön és a légutakon át történő felvételen keresztül jön létre. Mialatt az összközérzetet általában a légutakon keresztül felvett anyagok erősebben befolyásolják, addig a bőr állapotára elsősorban a bőrön lévő komponensek hatnak. Az éterikus olajok bőrön keresztüli felvétele fokozható, hatásuk növelhető, erre fejlesztették ki az ILSA-PRO Essentielle ápolósorozatot. Az éterikus olaj felvétele után, a kezelés során megnövekszik az esszencia bőrfelületen való tartózkodási ideje, nő a penetráció sebessége és a bőr anyagcseréje.

Ez a folyamat a melegítésnek és a gyümölcsviaszok okklúziós hatásának köszönhető. Az ILSA-PRO gyümölcsviaszok felhasználása optimalizálja az eredményt és egyidejűleg alátámasztja a természetes anyagokkal történő kezelés filozófiáját. A gyümölcsviaszt a „Rhus Vernifula” kínai faféle viasszal bevont bogyóiból vonják ki. A kíméletes kétfokozatú filtráció, fehér agyagon és aktív szénen keresztül, biztosítja a nagyfokú tisztaságát és minőségét ennek az érdekes kozmetikai anyagnak. Legalább negyven alap- és hatóanyag található benne. A természetes viasz bőrbarát, és selymes tapintást biztosít. Ez a jelenség a bőrhöz való különleges tapadási képességének köszönhető, ezen a módon vékony filmréteget képez a bőrfelületen és az epidermis legfelső szarulemezeiben. Ez a természetes lipidlemez gátolja a korábban felvitt éterikus olaj elgőzölgését.

Használatával a megfelelő éterikus olaj hatása megsokszorozódik és a kezelés eredménye optimalizálódik. Az ILSA-PRO Essentielle gyümölcsviasz az előállítás során folyamatos ellenőrzés alatt áll, hogy a bőrbarát tulajdonsága emelkedjen és ásványi olajok hozzáadásával optimális olvadási és cseppenési pontja kialakuljon. Így tökéletesen biztosított a bőrbarát tulajdonság és az egyszerű felhasználás a kozmetikában. Annak érdekében, hogy a természetes gyümölcsviasz jó minőségét és a felhasználás sikerét biztosítsuk, mindig csak a szükséges mennyiséget olvasszuk fel, frissen az egyes kezelésekhez.

Tanácsok az esszenciális olajos kezelésekhez

1. fázis

- A kezelést a megszokott módon a bőrállapotnak megfelelő tisztítással kezdjük.
- Ha Peelingezni is kíván, akkor a Mild Facial Peeling Gel-t használja a Basic szériából, ezt követően a bőrt alaposan tisztítsa le.

2. fázis

- Melegítsen fel kb. 2 kupaknyi éterikus olajt (az összmennyiség 1/5 része) egy üvegtálban a viaszmelegítőn.
- Ellenőrizze az olaj hőmérsékletét a csuklóján!
- Vigye fel az olajnak kb. a felét egy finom ecsettel az arcra és a dekoltázsra!
- Nedvesítsen be egy gézrolnit nagyon meleg vízzel, majd csavarja ki jól a gézt!
- Tegye fel a gézt – a halántéktól kezdve a vállövig – nyolcas tekercseléssel. A dekoltázst is vonja be a kezelésbe!
- Vigye fel a megmaradt felmelegített olajat egy ecsettel a gézre!
- Olvasszon fel egy adag ILSA-PRO-gyümölcsviaszt a melegítő serpenyőben!
- Hasznos egy speciálisan alkalmazott has- légzésgyakorlat, ami hozzájárul a vendég teljes ellazulásához.
- Ellenőrizze a feloldott ILSA-PRO- gyümölcsviasz hőmérsékletét a csuklóján!
- Vigye fel a gézre az ILSA-PRO-gyümölcsviaszt egy finom ecsettel. A felvitelt kezdje a homlokon és mindig szimmetrikusan bentől kifelé dolgozzon! A szemet is vonja be a kezelésbe, a száját viszont hagyja ki! Ismételve a folyamatot 1-szer, 2-szer, míg egy vastag réteg kialakul.
- 10 perc elteltével a megdermedt ILSA-PRO- gyümölcsviasz- maszk alulról felfelé egyben eltávolítható.
- A maszk eltávolítása után a bőrön maradt éterikus olajat 10-15 perces nyomópont-masszázzsal dolgozzuk be!

3. fázis (kb. 15 perc)

- Befejezésül vigye fel vastagon az abszorpciós maszkot az arcra és a nyakra és 10 percig hagyja hatni!
- A felesleget jó alaposan nedves kompresszrel vagy szivaccsal távolítsa el.
- Zárja a kezelést a bőrtípusnak megfelelő ápolókrémmel! Száraz és érzékeny bőrre a Rutilia Creme Bio Essentielle-t, míg normál vagy tisztátalanságra, hajlamos bőrre az Apilia Soft Day Emulsion-t használja!

Nyomópont masszáz - Ilsa-Pro Essentielle - esszenciális olajos kezelésekhez

A kínai akupunktúra alapja

- Az emberi test egy egységes rendszer, melynél sajátos kapcsolat van a belső szervek és a testkülső között.
- Az akadálytalan energiaáramlás biztosítja a rendszer egészségét.
- Minden sejt kapcsolat összjátéka egy állandó haemorális és idegi kontroll alá tartozik, ezek az idegrendszer akupunktúrás pontjaiba vannak beágyazva.

Aku-pontok

„Belyárat helyek egy földalatti ösvényre.”

- Akupunktúrás pontok, állnak a belső szervekkel összeköttetésben.
- Energiagyűjtőpontokat, egymástól szabálytalan távolságra minden meridiánon találunk.
- Ezek a pontok megfelelő ingerhatást kifejtve a szerv - pl. a bőr - funkciók is pozitívan befolyásolhatók.

A pontok lokalizálása

- Gyakran fekszenek a pontok izommélyedésben vagy izomkiemelkedésben.
- A szervek után elnevezett meridiánok és akupunktúrás pontok nem csak az adott szervre fejtik ki hatásukat. Az energiaáramlás révén nagy kiterjedésű testterületek működését is befolyásolják.

Meridiánok, szinergikus átjárók (utak, ösvények)

- Ezek az energia szabályainak megfelelően az egész testen elhelyezkedő, függőleges pályák, energifolyam pályák, mint „aktív vezetők”.
- Az ujjhegytől a lábujjakig 3 különálló irányvonalban futnak végig.
- Minden meridiánon meghatározott mennyiségű akupunktúrás pont helyezkedik el.
- A fő meridiánok a szervek után kapták a nevüket, ezek energiát közvetítenek. Szimmetrikusan, dupla irányvonalban helyezkednek el a testen.
- A páratlan meridiánok a különböző energiaterületeken egy koordinációs funkciót látnak el. Az energiájuk a test elülső és hátsó középvonalán folyik.

Arckezelés

- Az arckezelés során 8 fő meridiánon, 24 akupunktúrás ponton keresztül hatást gyakorolhatunk az arc bőrére, az izomzatra, a szövetekre és a keringésre.
- A kozmetikai akupunktúrás masszázsban ezeket a pontokat kell felismerni, hogy a bőrrendszert pozitívan befolyásolja.

Hatás

- Összességében a speciális idegpontokra gyakorolt ingerre, a bőrfunkciókat szabályozó hatást érünk el, melynek következtében a bőr életre kel és regenerálódik.
- Az izomtónus javul.
- A stimuláció révén az arc és a nyak bőrét erősítő hatás következik be.
- A görcsös arcvonások oldódnak.
- Az arcbőr rugalmassága fokozódik és visszanyeri fiatalos külsejét.

NYOMÓPONT MASSZÁZS MOZDULATOK

Pont	Helyzet	Hatás
1	A hüvelykujjunk hátul, a többi a nyak irányába fordítva, lassú mozdulatokkal végezzük a masszázst. Nyom - elenged - nyom...	A vállöv feszültségének oldására.
2 Rs22 = KG22	A jobb kezünk középső ujj a kulcsfont közötti mélyedésnél: nyom - elenged - nyom... Közben a bal kéz marad az első-kiinduló helyzetben.	Nehézlégzés megszüntetésére.
3 Rs24 = KG24	A bal kezünk marad az előző helyzetben, a jobb kezünk a nyakon lassú, gyengéd mozdulattal felsiklik az áll közepére és a száj alatti mélyedést a középső ujjunkkal a szokott módon: nyom - elenged - nyom...	Az arc izmaira hat, ezáltal regenerál. Részleges bénulás kezelésekor, ill. ödéma ellen ajánlott.
4 S1 = Ma1	Itt már mindkét kezünket használjuk, felvisszük lassú, nyugtató, simító mozdulattal a kezünket a szemüreg alatti orcarészre, ahol a középső ujjunkkal nyomunk, majd elengedünk. Addig a mutatóujjunk a szemüreg szélén pihen.	Az arc egyoldalú bénulásának kezelésére.
5 IC20 = Di20	Mindkét kéz középső ujját az orrszárny jobb és bal oldalára helyezzük, ahol nyomjuk, engedjük...	Orrdugulás kezelésére, valamint az arc izmainak bénulása esetén.
6 EX7	Mindkét kezünk középső ujjával lesiklunk az állra és az ajak két oldalán a szemfogak gyökérrészénél a szokott módon: nyom - elenged - nyom...	Hat az arc izmaira és idegeire, így regenerál, valamint fájdalomcsillapító hatással bír.
7 S5 = Ma5	Az orcák mindkét oldalán a rágóizom feletti részen (összezárt száj és összeharapott fogaknál tapintható ki a pont) a bemélyedésnél mindkét kezünk középső ujjával nyomjuk, majd elengedjük a pontot.	Ödéma kezelésére, valamint a száj-szeglet emelésére öregedő bőr kezelésénél.
8 IT19 = Dü19	Mindkét kezünk középső ujját elindítjuk oldal irányba a fel fülek felé. A fül felső harmadánál a trigeminus és az állkapocsizület mentén találjuk meg a pontot, melyet nyomunk, majd elengedünk...	Az arc izmaira és idegeire hat, ezzel regenerálhatjuk a bőrt.
9 EX2	Mindkét kezünk középső ujját a halántékra siklik a szemöldök vége és a külső szemzug közepénél található pontra, ahol a szokott módon: nyom - elenged - nyom...	Fejfájás, ill. migrén esetén ajánlott. Stimulálja az arc idegeit és izmait.
10 V2 = BI2	Mindkét kezünk középső ujját átvisszük a szemöldök belső oldalára, a belső szemzug feletti részre, ahol a pontot szokás szerint nyomjuk, majd elengedjük többször, folyamatosan és lassan.	Fejfájásra, könnyezés elállítására, valamint edzi az arc izmait.
11 F14 = Gb14	A szemöldök közepe feletti pontra megy mindkét kéz középső ujját, melyet a szokott módon nyomunk, majd elengedünk.	Fejfájás csillapítására.

Pont	Helyzet	Hatás
12 Rg24	A homlok tetején, közepén, a hajtőnél a jobb kéz hüvelykujjával nyomjuk, majd elengedjük többször a pontot. Addig a bal kéz a fejtetőn pihen, nyugtatva a vendéget.	Fejfájás és szédülés kezelésére.
13	Mindkét kezet legyezőszerűen szétterítjük, az ujjak a fej jobb és bal oldalán, a halánték alatt és felett 1-1 ujj, a fül alatt és a középső részén 1-1 ujj és a homlok feletti részen egyszerre nyomjuk, elengedjük többször ismételve.	Migrén, fejfájás és szédülés kezelésére.
14 EX1	A jobb kéz középső ujj a szemöldök között közepén, az ornyereg tetején lévő pontot nyomja, majd elengedi... A bal kéz addig pihen a fejtetőn, nyugtat.	Migrén, fejfájás és szédülés kezelésére. A homlok gondolkodóráncá és a szemöldökráncoló izmokra hat, regenerál.
15 Rg26 = LG26	A jobb kéz hüvelykujját levisszük az orr alá és a száj fölé középre, ahol a bemélyedést nyomjuk, majd elengjük... A bal kéz addig ismét a fejtetőn pihen, nyugtat.	Élénkíti a vérkeringést, segít eltávolítani a felhalmozott salakanyagokat. Ödéma kezelésére.
16	Befejezésként lesimítjuk az egész arcot úgy, hogy mindkét kéz nyitott ujjakkal az állkapocs mentén a fülek felé haladva, majd az orrtól indulva, szintén a fülek felé haladva, a csukott szemén áthaladva óvatosan simítunk, minden esetben a fülközépnél a pontot finoman megnyomjuk. Azután a bal kéz marad a fej oldalán, finom nyomás a fülnél és a szemöldök külső ívénél. A jobb kéz a kulcsont közepénél lévő pontot (2. pont) nyomja.	Nyugtat, salaktalanít.
17	Nyakszirt. Egyoldali nyomás a mutató-, középső- és gyűrűsujjal az atlaszcsonton. A fej az egyik kézben fekszik váltott, simító mozdulattal a trapézizmot kintről befelé a mutatóujj oldalával enyhén nyomjuk.	Ellazító, izomoldó, görcsoldó.

Minden akupunktúrás pontot háromszor, három másodperccig kezelünk. A masszáz során a mozdulatsort kétszer egymás után ismétljük, így kb. 8 percig tart. Az arcon 15 pontot kezelünk.

ILSA-PRO WHITENING - FEHÉRÍTŐ KEZELÉS

WHITENING CARE - A WHITENING TERMÉKEK TITKA

Egyre divatosabb napjainkban a finoman csillogó porcelánbőr, amely megtartja eredeti kisugárzását, friss, tiszta, világos árnyalatát. Ám egyre több emberen jönnek létre sötét foltok az arcon, a kézen és a dekoltázs felületén.

A kozmetikai fehérítő termékek lehetőséget adnak a pigmentációs rendellenességek, a pigmentfoltok kezelésére. Ahhoz, hogy a pigmentzavarok eredményes megoldását megértsük, nagyon fontos a bőr színét befolyásoló három tényező ismerete.

1. Bőrvastagság:

Az eltérő vastagság befolyásolja a különböző megjelenést. A vékony bőr a világos szín felé hajlik, amelyet a második tényező jelentősen befolyásol.

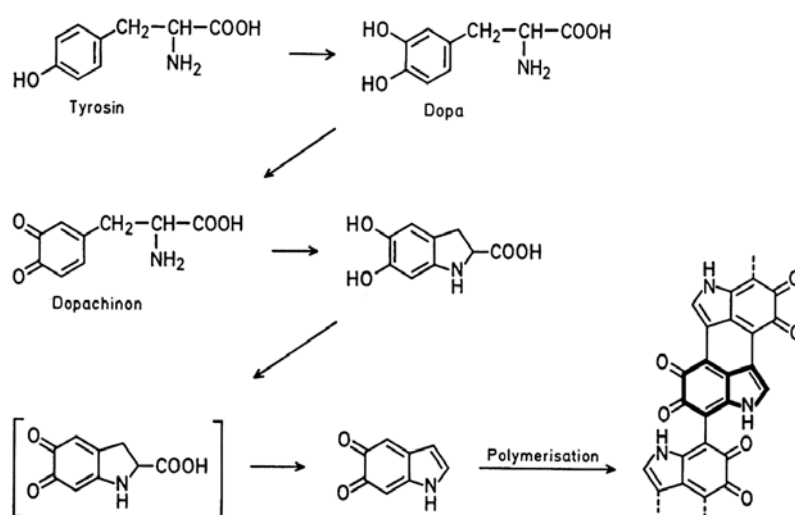
2. A vér színe:

Az oxigénben gazdag vérral átjárt bőr rózsaszínű, egészen a vörösig, az oxigénben szegény vér (vénás) a bőrnek kékes-viola színt ad.

3. A pigmentálódás:

A pigmentálódás alatt a melanin termelést értjük, amely szervezetünk védőfaktora az UV-fénykárosodás ellen. A melanint a melanocyták termelik, amelyek a bazálmembrán közelében található, magasan specializálódott sejtek. Bár a melanocyták száma változik a különböző bőrterületeken, de nincs jelentős különbség a különböző rasszokban, annak ellenére, hogy a bőrszín a fehértől a feketéig változhat.

A különbség a genetikailag meghatározott melanin típus termelésében van, mely a rassztól függ. Az eumelanin barnás-fekete karakterű, míg a feomelanin sárgás-vöröses. Abban is különböznek, hogy az eumelanin az epidermiszben oldható és ott le is bomolhat, míg a feomelanin oldhatatlan pigment és a hám egész vastagságában, mint védőpigment megtalálható és ezzel tudjuk megmagyarázni a különböző típusú bőrasszok eltérő erythema küszöbét. Ez az erythema (kivörösödés) küszöb a világos bőrű, érzékeny észak-európaiaknál 5 perc, de az afroamerikaiaknál 30-60 perc is lehet. Ez megmagyarázza azt a jelenséget, hogy egy nem napfényérzékeny afroamerikai hogyan kaphat napégést egy rövidebb hullámhosszúságú UV besugárzás hatására, pl. ha szülőföldjét felkeresi.

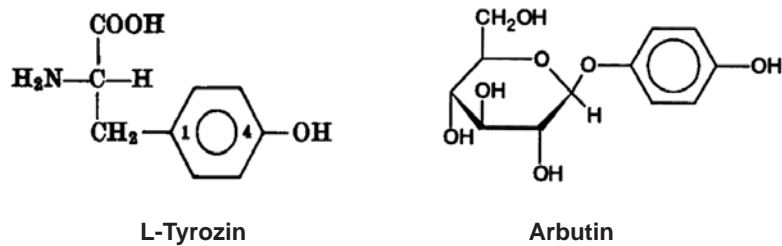


1. ábra: A melanin képződése tyrozin aminosavból. A teljes folyamatot a tyrozináz enzim katalizálja.

Ahhoz, hogy kozmetikailag befolyásolni tudjuk a melanin képződését meg kell értenünk a melanin termelődés folyamatát. A japán gésák évszázadok óta használnak oxidáló hatású fehéritőszereket, mint pl. a higanyó, hogy mérgező tulajdonságukat mellőzve világos bőrszín alakítsanak ki. A később felfedezett oxidációs anyagok, mint pl. a hidrokinon, nem voltak olyan mérgező hatásúak, de gyakran megzavarták az anyagcserét, ezzel mellékhatásokat váltottak ki.

A napjainkban használt növényi hatóanyagok a melaninképzést a melanocytákon belül befolyásolják, mielőtt a pigmentet a melanocyta kijuttatná a környezetébe. Az a befolyásolási mód a természetes tyrozináz enzim szintézisének blokkolásán és a tyrozináz transzfer gátlásán át valósulhat meg. Így a melanintermelés katalizátora gátlódik, a melanintermelés ezért hatékonyan mérséklődik.

Különösen megfelel a tyrozináz aktivitás befolyásolására az Arbutin, amely struktúrájában nagyon hasonlít a tyrozinhoz, emiatt megfelel a „kulcs a zárban” princípiumnak.



2. ábra L-tyrozin és az Arbutin (enzimgátló).

A melanin képződés arbutinnal történő gátlásának roppant előnye, hogy nem károsítja a bőr más egészséges struktúráit és a bőrszín világosodás reverzibilis, átmeneti. Az ilyen típusú fehéritő termékek használatának felfüggesztése után a melanocyták természetes funkciója visszatér és megjelenik újra az eredeti bőrszín. A melanocyták fagyaszttásos kezeléssel (krioterápia) történő gátlása is jó módszer. Ez azonban nem visszafordítható (irreverzibilis), foltos bőrt eredményezhet és az UV védelem a fehér területeken nem működik tovább.

A természetes melaninképzés gátlásánál értelemszerűen kell arra figyelni, hogy ez a módszer a szervezet normális UV védelmét jelentősen csökkenti. Emiatt jelentősen növekszik a bőr fényérzékenysége.

A természetes UV védelem a következő három tényezőn alapszik.

- Bőrvastagság – 4-szeres védelem
- Pigmentáció – 8-10-szeres védelem
- Urokainsav – 1,5-szeres védelem

Látható tehát, hogy a bőr védekezőképessége jelentősen csökken a fehéritőtermékek használatakor, emiatt az erős fényvédelemre feltétlenül figyelni kell.

Az öregségi foltok világosítása egyidejőleg a környező bőrfelület barnaságának növelésével sajnos nem kombinálható eljárás a fehéritő termékekkel, mert ezeket nem lehet foltszerűen alkalmazni, összességében eredményezik a bőr világosodását.

Időigény: 60 perc

A kezelés menete:

1. fázis Tisztítás

Felhasználás: A tisztításhoz a bőr típusának megfelelően választjuk ki az Isabelle Lancray tisztító emulziókat, illetve tonikokat valamelyikét. A peelingezést Facial Peeling Cream-el végezzük el a Basic szériából.

2. fázis Világosítás, hidratálás - kb. 15 perc

Felhasználás: A Serum Eclairissant Concentré 1/5-ét vigyük fel az arc- a nyak- és a dekoltázs felületére (a szem- és a száj környékét hagyjuk ki a kezelésből) és lágyan bemasszírozzuk. Majd a Crème de Massage Eclairissant visszük fel a bőrre és egy tíz perces masszázssal bedolgozzuk. Befejezésül a krém maradványát egy nedves törölkendővel eltávolítjuk, majd a bőrtípusnak megfelelően tonizáljuk.

Hatás: Kivilágosító, tisztító, nedvességpótló, és simító.

3. fázis Hidratálás - kb. 20 perc

Felhasználás: A Whitening Pads-t (1 csomag = 2 db) egy üveg Solution Hydratant-al (10 ml) egy tálban lágy, habos gélmasszává keverjük, és egy ecset segítségével felvisszük a bőrre. Figyelem: Óvatosan dolgozzunk a szemöldök és a hajtó területén, mert a megszáradt géldarabokat nagyon nehéz ezekről a helyekről eltávolítani. Egy gézlapot az orrnál kivágva előkészítünk és egy tálban a kikevert oldattal (50% víz, 50% bőrtípusnak megfelelő tonik) átnedvesítjük. Jól kifesztve az arcra fektetjük, és tenyérrrel enyhén rányomjuk. Kb. 15 perc után a gézt eltávolítjuk a bőrről.

Hatás: Hyaluronsäure és a arbutin tartalma révén nedvességpótló és fertőtlenítő.

4. fázis: Fehérités - kb. 10 perc

Felhasználás: Nedves kézzel a megszáradt gélt újra átnedvesítjük és kb. 5 percig masszírozunk vele, arra ügyeljünk, hogy a hajtót és a szemöldököt hagyjuk ki. Ezután a gél maradványát egy nedves törölkendővel alaposan távolítsuk el, különösen ügyelve a szemöldök és a hajtó területére. Mint befejező ápolás a Crème de Massage Eclairissant maradványát visszük fel a bőrre. A gyors és biztos siker érdekében ezt a speciális kezelést hetente egyszer végezzük, kúraszerűen, legalább 1 hónapon keresztül. A kezelés sikerét az otthoni ápolással fokozhatjuk, amihez éjszaka a fehéritő szérumot és mint 24 óráig ápoló a fehéritő krémet ajánljuk.

Hatás: Fehéritő, tisztító, ápoló.

A KABIN KEZELŐCSOMAG TARTALMA:

Kiszerezés: 4.51000 kabin kezelőcsomag

Mennyiség: 5 kezelésre elegendő

ILSA-PRO WHITENING CRÈME DE MASSAGE

Összetevők: Aqua, Butyrospermum Parkii, Glycerin, Glyceryl Stearate, Octyl Methoxycinnamate, Octyldodecanol, Cetearth-20, Arctostaphylos Uva Ursi, Tocopheryl Acetate, Benzophenone-3, Cetyl Alcohol, Bisabolol, Cetearth-12, Cetearyl Alcohol, Cetyl Palmitate, Dimethicone, Carbomer, Parfum, Tetrasodium EDTA, Sodium Metabisulfite, Sodium Hydroxide, Phenoxyethanol, Methylparaben, Ethylparaben, Butylparaben, Propylparaben, Isobutylparaben

Hatóanyagok: Arbutin, E-vitamin, shea vaj, UV-filter és bisabolol.

ILSA-PRO WHITENING SOLUTION HYDRATANT

Összetevők: Aqua, PEG-20 Glyceryl Laurate, Aloe Barbadensis, Hamamelis Virginiana, Sodium Hyaluronate, Propylene Glycol, Parfum, Citric Acid, Sodium Hydroxide, Phenoxyethanol, Methylparaben, Ethylparaben, Butylparaben, Propylparaben, Isobutylparaben, Potassium Sorbate, Sodium Benzoate, Diazolidinyl Urea, CI 15985

Hatóanyagok: Aloe vera, hamamelis és hyaluronsäure.

ILSA-PRO WHITENING SERUM ECLAIRCISSANT

Összetevők: Aqua, Glycerin, Oleyl Erucate, Mel, Arctostaphylos Uva Ursi, Hyaluronic Acid, Phospholipids, Sphingolipids, Polyacrylic Acid, Xanthan Gum, Ascorbyl Palmitate, Tocopherol, Lecithin, Hydrogenated Palm Glycerides Citrate, Parfum, Sodium Metabisulfite, Sodium Hydroxide, Phenoxyethanol, Methylparaben, Ethylparaben, Butylparaben, Propylparaben, Isobutylparaben

Hatóanyagok: Arbutin és értékes nedvességmegtartó faktorok (NMF) kapszulába zárt természetes sphingolipidek.

ILSA-PRO WHITENING MATRICOL®-PADS

Összetevők: Collagen, Hydrognated Polyisobutene, PPG-15-Stearyl Ether, PEG-40-Sorbitan Peroleate, Lecitin, Arbutin, Aleosin, Magnesium Asscorbyl Phosphate

Hatóanyagok: Arbutin és természetes, oldhatatlan kollagénszálak.

ILSA-PRO EYE CONTOUR SZEMKEZELÉSEK

Isabelle Lancray Paris, átfogó és intenzív kutatások alapján kifejlesztett, egy újszerű kezelést az érzékeny szemkörnyék bőrére. Egy innovatív terv az idő látható jelei ellen.

Ez az ápoló és kezelő rendszer lehetőséget kínál Önnek arra, hogy a kabinban két különböző profi kezelést alkalmazzon, kiegészítve célzott otthoni ápolással a szemkörnyéki bőrállapotnak megfelelően.

Győződjön meg Ön is Ilsa Pro Contour Des Yeux szemkezelések hatékonyságáról.

Az öregedést különböző külső és belső tényezők befolyásolják, de főként genetikusan meghatározott. A sejtek a gének szintje szerinti szabályozással rendelkeznek, ezáltal az öregedési folyamatok lassíthatók vagy gyorsíthatók. Fontos tényező ebben a növekedéstgátló és a növekedést segítő fehérjék érvényrejuttatása (expressziója).

Az egészséges sejtjelzések és a közvetítők (meridiánok) működésének fontos szerepe van, mint a sejtosztódás katalizátorai (hormonok és saját vitaminok).

A sejtjelzések és ezzel együtt a sejtosztódás és a proteinszintézis zavara a kiegyenlítés lehetőségének csökkenéséhez vezet, ezeknek kell ellensúlyoznia a kifejlődőben lévő külső és belső tényezők (stressz sor) kialakulását.

Ezek a stressz sorok elsősorban a szabadgyökök, a napi környezeti hatások és a káros UV sugárzás.

Különösen az érzékeny szemkörnyékén 5-10-szer vékonyabb a bőr, mint az arc más területein. Ez a támasztóizomzat hiányával és a faggyúmirigyek alacsony számával magyarázható. Az állandó hunyorítás (percenként 10-15), a mimika, a napsütés, a szél és a különböző hőmérsékleti tényezők állandó igénybevételnek teszik ki a szemkörnyékét. Ezáltal megjelennek a bőröregedés idő előtti jelei, mint a fáradtság, a ráncok, a könnyzacskók és láthatóvá válnak a szem körüli karikák.

Mindezek alapján az érzékeny szemkörnyékének egy speciális, intenzív és kiegyenlítő kezelésre van szüksége.

ILSA-PRO CONTOUR DECONGESTING

ÖDÉMA ELLENI SZEMKEZELÉS

Probléma:

Petyhüdt szemhéj, sötét karikák a szem alatt és könnyzacskók.

A nehéz felső szemhéj, lelógó – vagy, mint rejtett szemhéj is ismert – fáradt és elcsüggedt arckifejezést idéz elő. A megereszkedett szemhéj a bőr rugalmas rostjaiban végbement változásoknak a következménye. A bőr és a közvetlen alatta elhelyezkedő izmok elveszítik fiatalos tónusukat. A zsírszövet, mely a szemgödörben a szemgolyót övezi, ki-mélyíti a szemhéj közelében lévő tömítő ímelezt és így a zsírcsökök láthatóvá válnak. A „könnyzacskó” kifejezés nem helyes, mivel semmi köze sincs a síráshoz vagy könnyekhez. Általános hiba az is, ha azt hisszük, hogy a könnyzacskók mintegy jelei volnának bizonyos szív, vagy vesebetegségeknek és víz vagy testnedv tartalmúak. A duzzadt alsó szemhéj a zsír felhalmozódásának a következménye, és gyakran már fiatalabb korban láthatóvá válik, függetlenül a kortól és testsúlytól. Egyénenként változóan többé vagy kevésbé erősen kihangsúlyozott. Az erőteljes jellegzetességre való hajlam örökölhető.

A probléma megoldása:

Ödéma elleni kezelés

Az Ilsa-Pro Contour des Yeux önmagát megújító, aktív hatóanyag kombinációval mikroalgából és egy kínai gyógy-növényből kivont enzimaktivátorral élénkíti a mikrokeringést és a zsírbontást, optimalizálja a nyirokkeringést és javítja a vérkeringést. Az Ilsa-Pro Contour des Yeux azért került kifejlesztésre, hogy egy kozmetikai alapkezelésen belül, a klasszikus arcmasszázs követően, a maszkfázisba beépítve egységbe foglalja a kezelést. Vagy önállóan, mint azonnali hatású, rövid, de nagyon intenzív kezelés az erősen igénybevett, érzékeny szem környék ápolására. Használatával a duzzanatok fokozatosan eltűnnek és a szem alatti karikák elhalványulnak.

A kezelés menete:

Előkészítés: Klasszikus alapkezelés a bőr típusának megfelelő tisztítás és masszázs. Ilsa-Pro Contour des Yeux Décongestionnant speciális kezelést a maszkfázisba építjük be.

1. fázis Az ödéma megszüntetésére az igénybevett szemkörnyékre az Eye Countour Décongestionnant-ot (kb. 0,4 ml szemenként = ötszöri pumpálás) visszük fel körkörös irányban a szem alatt, haránt irányban a szemhéjra, és gondosan bedolgozzuk.

2. fázis A koncentrátum fölé kis mennyiségben a Quick Fresh Gel-t (kb. a mennyiség felét) alkalmazzuk nyirokmasszázs technikával, mely segít a pangás megszüntetésében. A szemhéjra egy előre elő-készített gézcsíkot helyezünk és enyhén rányomjuk a felületre.

3. fázis Az alga port egy mély tálban összekeverjük 30-40 ml hideg vízzel, egy spatula segítségével jól kenhető, homogén maszkká, és ezt követően felvisszük a gézre a szemsarkok teljes szélességében. A maszkot a géz széleit felhajtva fixáljuk. (A szükséges víz mennyisége asszerint változik, hogy mennyire kemény a víz, amit használ.)

Fontos: Ne használjon tonikot, mivel így az alga nem köt meg! A hűsítő alga maszk 8-10 percen belül megköt. Ez alatt az idő alatt a feszesítő Masque Gel Raffermissant-ot maszk ecset segítségével vigyük fel az arcra és a nyakra.

Befejezés: Az alga maszkot, kb. 10-15 perc elteltével egy darabban lehet eltávolítani, a Masque Gel Raffermissant maradékát egy kis szivacs vagy egy kompressz segítségével eltávolítjuk. Végül a Quick Fresh Gel bőrön lévő maradványait, a kezelés befejezésekképp, a szem környékén bemasszírozzuk és egy a bőr típusának megfelelő, enyhe nappali krémet alkalmazzunk az arcra és a nyakra.

A KEZELÉSBEN FELHASZNÁLT ANYAGOK:

Kiszerezés: 4.18500 kabin kezelőcsomag
Mennyiség: 5 kezelésre elegendő
(5x10 g ILSA-PRO algamaszk, 5x4ml Quick Fresh Gel, 1x4ml Facteur Decongestionnant)

ALGAE MASK - duzzanatot megszüntető okklúziós hatású algamaszk

Összetevők: Solum Diatomeae, Algin, Calcium Sulfate, Oryza Sativa, Sodium Phosphate, Bentonite, Tetrasodium Pyrophosphate, Palmaria Palmata, Rosa Damascena, CI 15850

Hatóanyagok: Palmaria palmata alga, finom rizspúder, éterikus rózsaoilaj, tengeri kollagén.

Tulajdonságok: A rizspor aktív alga komponensekkel és algináttal erősíti a sejthéziót, feszebbé teszi a lágyszemkörnyékét és növeli a barrier funkciót. A tengeri kollagén kiegyenlíti a finom vonalakat és csökkenti a bőr érzékenységi reakcióit.

Felhasználás: Csak kozmetikai kezelésre kapható.

Kozmetikában: Ilsa-Pro Contour des Yeux professzionális kezeléshez szorosan kapcsolódó okklúziós hatású algamaszk. Ez a kezelés a nyirok masszázzsal, a maszkfázissal és az okklúzióval megszünteti a szem alatti duzzanatot és feszebbé teszi a bőrt.

Palmaria Palmata

A Palmaria Palmata közepes méretű, vörösalga (40 cm-1 m), melyet többé-kevésbé legyező alakra emlékeztető, 1-2 cm széles levélzet jellemez. Sziklákhöz tapadva képes nagyon alacsonytól egészen 30 m-es víz mélységig élni, és augusztustól októberig szedhető. A Palmaria Palmata egy teljes egészében természetes nyersanyag.

Ezt az algát eredetileg Párizsban az „Higiéniai és Élelmiszer Egészségügyi Hatóságok” ajánlották mint étrend kiegészítőt. Stimuláló és restrukturáló tulajdonságokkal rendelkezik; valódi, a bőr táplálása szempontjából fontos értéke a poliszaharid és rostanyag tartalmán alapul. Ez a növény C-vitaminban gazdag, kellemes szerkezetű és színű. Sok más vörös algával megegyezően, a Palmaria Palmata gazdag proteinekben (a száraz tömeg 24 %-áig) és ásványi anyagokban (vas, magnézium), és pozitív hatása van a keringési elégtelenségre.

A mikrocirkulációt fokozó hatása révén a Palmaria Palmata egy nagyon értékes kozmetikai hatóanyag, szemápolási termékekben alkalmazva a duzzanatot és a szem körüli sötét karikákat csökkenti.

QUICK FRESH GEL - Hűsítő, a duzzanatot megszüntető szemápoló

Összetevők: Aqua, Propylene Glycol, Glycerin, Ethoxydiglycol, Carica Papaya, Algin, Disodium Adenosine Triphosphate, N-Acetyl Dipeptide-1 Cetyl ester, Allantoin, Lactic Acid, Sodium Lactate, TEA-Lactate, Urea, Serine, Sorbitol, Lecithin, Alcohol Denat., Tetrasodium EDTA, Disodium Phosphate, Lauryl Aminopropylglycine, Lauryl Diethylenediaminoglycine, Sodium Chloride, Sodium Hydroxide, Phenoxyethanol, Methylparaben, Ethylparaben, Butylparaben, Propylparaben, Isobutylparaben, Potassium Sorbate, CI 42090

Hatóanyagok:	Antistressz-peptid, papaya-enzim, algen-kivonat, ATP, liposoma NMF-faktorral.
Tulajdonságok:	Szem-gélmaszk érzékeny és ödémára hajlamos szemterületre, feszesítő és nyugtató tulajdonsággal.
Felhasználás:	Csak kozmetikai kezelésre alkalmazható!
Kozmetikában:	Speciális termék, mely szorosan kapcsolódik az Ilsa-Pro Contour des Yeux kezelésnél alkalmazott algamaszk abszorpciós hatásához. Ez a kezelés a nyirok masszázzsal, a maszkfázissal és az okklúzióval megszünteti a szem alatti duzzanatot, és fesesebbé teszi a bőrt.

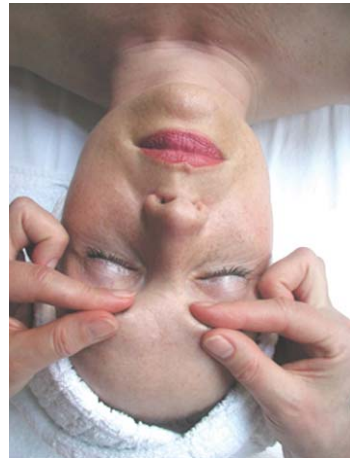

Nyirokmasszázs az ILSA-PRO CONTOUR DECONGESTING ödéma elleni szemkezeléshez

A nyirokedények a nyirokcsomókon keresztül biztosítják a keringési rendszer salaktalanítását. Pumpákon át a nyirokfolyadék a kapillárisokon keresztül jut a nyirokkeringésbe majd a nyirokcsomókon keresztül a vérpályába ömlik. A bőr enyhe nyomás hatására elmozdul és erő kifejtés nélkül ismét ellazul. Túl sok egymást követő nyomás ellenkező hatást vált ki és nyiroktorlaszhoz vezet, ami külsőleg fejfájás formájában nyilvánul meg. A nyirokmasszázs sikerének biztosításához fontos a fogások helyes sorrendjének betartása.



A nyiroktorlasz kialakulásának elkerülésére a Profundus Terminus-on kezdjük a masszázst, mindig a nagy elvezetőt nyitjuk meg először! A masszázs kezdetén állva előről dolgozunk (1-4 pontig), majd normál helyzetben, hátulról a fej mögött ülve:

1. A kezelést a Profundus Terminus-on kezdjük
2. Nyakszirtcsont (Occiput Partie)
3. Állcsúcs
4. Fül- arcterület, fültőmirigy területe (Parotis)
5. Felsőajak
6. Az ornyereg, az orca és az áll drénezése („lassan körkörösén“)
7. Könnyzacskók lágy nyomással és 1-2 ujj
8. Az orrgyökéknél kezdve felhúzni (háromszor) és kétoldalt a Profundus irányában drenírozni
9. Ötszöri nyomás a szemöldökön (bentről kifelé)
10. Állandó körkörös mozgással dolgozunk a szemöldökön a fültőmirigy irányába, a Profundus Terminus felé haladva salaktalanítunk





EYE CONTOUR DÉCONGESTIONNANT - intenzív otthoni kezelés

Ennek a terméknek az otthoni használatával biztosíthatjuk az Ilsa-Pro Contour des Yeux ödéma elleni szemkezelés sikerességét.

Felhasználás:

Az optimális hatóanyagfelvételt fokozására a Eye Contour Décongestionnant-ot egy speciális bevonatú kollagén-biomatrix-al kombinálták. A szem környékét körültekintően és alaposan tisztítsa meg.

A kollagén lapkák sima felületére vigyen fel 1 ml krémet (ötszöri pumpálás) és az ujjhegyével egyenletesen oszlaszuk el az egész lap felületén. Ezt követően a lapkákat helyezzük el úgy, hogy az ornyereghez a lapka keskenyebb oldala kerüljön, közvetlenül az alsó szempillatő alá (jobb, valamint bal szem), így a szélesebb rész lefedi majd a szemsarkok területét is.

Mintegy 10-15 percet elteltével a lapkákat egyszerűen el lehet távolítani. A szem környéke láthatóan frissé és feszessé válik. Minden tökéletesen készen áll arra, hogy egy fantasztikus make-up-ot tegyünk fel!

Az otthoni ápolási készlet tartalma:

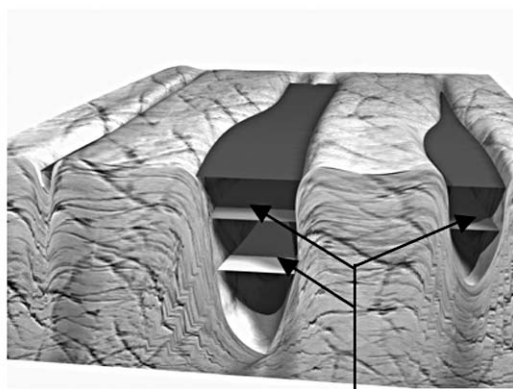
20 ml Eye Contour Décongestionnant és 2 kollagén lap. Kiegészítésként kapható 10x2 db kollagén lap egy kartondobozban.

ILSA-PRO EYE CONTOUR REPAIRING REGENERÁLÓ SZEMKEZELÉS


Probléma:

Apró ráncok! Az öröm és bánat befolyásolja és teszi izgalmassá életünket. Ám mindezek a „bőr alá gyűrűznek“ és az évek elmúltával láthatóvá válnak. A ráncokat úgy is definiálhatjuk, mint „mély, természetellenesen formálódott vonalak a bőrben“, szépséghibák, melyeket minden nő zavarónak érez.

Különösen az érzékeny szem környéki területen a bőr igen vékony. Ez az oka annak, hogy a bőr felső rétege gyorsan kiszárad, néha pikkelyessé válik, valamint a zsír- és a nedvesség tartalma folyamatosan csökken. Összességében a hámréteg és a közvetlen alatta fekvő irharéteg - melyben a nagyfontosságú kollagén termelődik - elvékonyodik. Elvékonyodik a kötőszövet is. A víz nem köt meg, a rostok rugalmassága csökken, a szövetek elvesztik feszségüket.



A bőr felülete mély és közepes ráncokkal



Képanalizáló szoftware-rel készített két dimenziós kép.

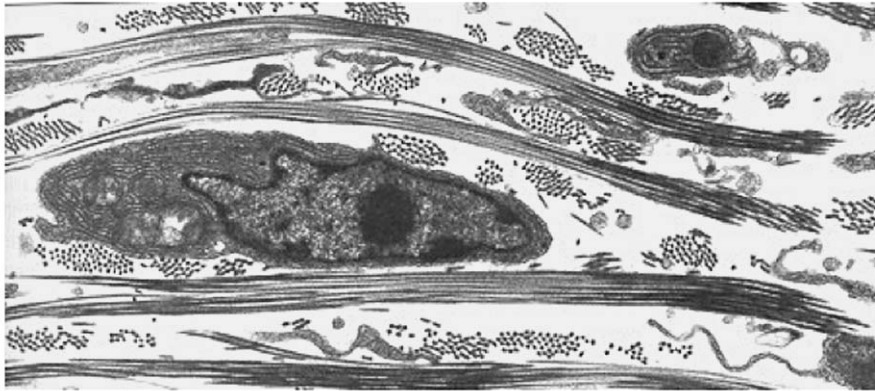
A probléma megoldása:

Az Ilsa-Pro Eye Contour Repairing regeneráló szemkezelés mikro-kollagénnel és tengeri DNA-val serkenti a fibroblastokat és ezzel a kollagénszintézist. Így a dermisz és az epidermisz közötti réteget is elérve beindul egy bizonyos fejlődés és a különböző rétegek fokozott hidratálása is lehetővé válik, és ezáltal a transzepidermális vízvesztés csökkenthető.

A fokozott nedvességtartalom és a csökkenő vízvesztés eredményeként a ráncmélység jelentősen csökken és a bőr megjelenése javul.

Az Ilsa-Pro Eye Contour Repairing a normál kozmetikai kezelésbe, a maszk szakaszban, közvetlenül a hagyományos arcmassázst követően beépíthető. Alkalmazható azonnali, nagyon hatékony, rövid és intenzív kezelésként a regenerációigényes, érzékeny szem környékén.

A szemkörnyék élénk, fiatalos és felfrissült lesz.



Mikrofoto: fibroblastok kollagén szálakkal körülvéve.

A kezelés menete:

Előkészítés Klasszikus alapkezelés a bőrtípusnak megfelelő tisztítással. Masszázs az igénybevett, regeneráció-igényes bőrnek megfelelő intenzív bőrápoló készítményekkel, ennek megfelelő maszk. Az Ilsa-Pro Eye Contour Repairing kezelést a maszkfázisba építjük be.

1. fázis Regenerálásra és optimalizálásra az érzékeny szemkörnyékén a Eye Contour Repairing-t (kb. 0,4 ml szemenként = ötszöri pumpálás) alkalmazzuk, körkörösén a szem alatt és keresztirányban a szemhéjon.

2. fázis A koncentrátum fölé, vastag rétegben Creme Flash Repair-t viszünk fel és lágy, nyugtató masszázssal egyenletesen eloszlatjuk. Három előkészített gézcsíkot egy rétegben a szemhéjakra helyezünk, és enyhén ránomjuk a bőrre.

3. fázis Egy tasaknyi (80 gr) ásványi maszkot egy kis tálkában összekeverünk 50 ml langyos vízzel (kb. 30° C) jól kenhető, homogén maszkká, majd ezt követően egy kanál vagy spatula segítségével felvisszük a gézre. Először a gézt az orrtőre felvitt maszkkal rögzítjük és ezután mindkét szemre, a szemöldöktől kezdve felvisszük az anyagot. Az ásványi maszkot a halánték területéig egyenletesen eldolgozzuk és a géz széleit felhajtva, rögzítjük.
A 20 perces felmelegítő szakaszban a hőmérséklet 40-42° C-ra emelkedik. Ez idő alatt a bőrre felvitt hatóanyagok felszívódása optimális és fokozódik a tápanyagellátás és a salakanyagok kiválasztása. Ezzel párhuzamosan az arcra és a nyakra egy ápoló hatású krémmaszkot viszünk fel.

Befejezés A szemmodelázst kb. 15-20 perc elteltével, amikor a hőmérséklet 38° C alá süllyedt egy darabban eltávolítjuk. A felesleget egy nedves törülköző segítségével eltávolítjuk, majd a bőr típusának megfelelő enyhe nappali vagy éjszakai krémeket alkalmazunk.

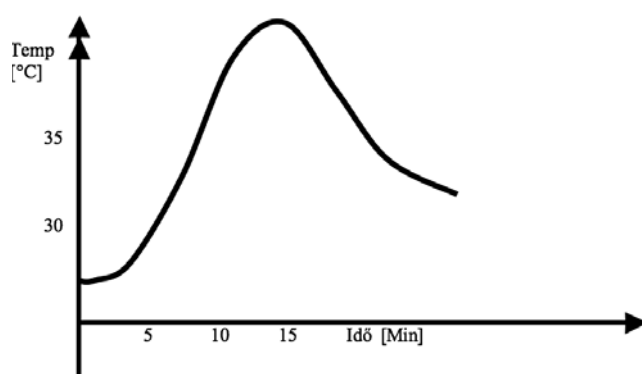
A KEZELÉSHEZ FELHASZNÁLT ANYAGOK:

Kiszerezés: 4.185 5 kabin kezelőcsomag

Mennyiség: 5 kezelésre elegendő
(5 x 80 g Ilsa-Pro Mineral Mask, 5 x 4 ml Flash Repair, 1 x 4 ml Eye Contour Reparatour)

MINERAL MASK - melegedő ásványi, okklúziós hatású maszk

- Összetevők: Calcium Sulfate, Talcum, Calcium Carbonate, Barium Sulfate CI77120
- Hatóanyagok: Egy nagyon erős abszorpciót lehetővé tevő felmelegedő ásványi keverék.
- Tulajdonságok: Először a kozmetikai aktív anyagok kombinációjának maszk- és abszorpciós fázisa érvényesül. A modelázskrém a hőmérséklet emelkedését követően fokozatosan felolvad és létrejön egy okklúziós hatás, mely a gyorsabb és jobb penetrációt biztosítja. A maszk maximális hőmérséklete kb. 40-42° C, a mikrocirkuláció szövetekben ezen a hőmérsékleten fokozódik, ez biztosítja a diffúziót.
- Felhasználás: Csak kabinkezelésre alkalmazható.
- Kozmetikában: Speciális termék, Flash Repair krémmel és Eye Contour Réparateur-rel kombinálva. Mivel konyhasót nem tartalmaz és a kötésidő lerövidített, ezért az érzékeny szemkörnyék kezelésére ideális.



CREME FLASH REPAIR - exkluzív szemmaszk

- Összetevők: Aqua, Caprylic/Capric Triglyceride, Stearic Acid, Petrolatum, Hexyldecanol, Hexyldecyl Laurate, Butylene Glycol, Macadamia Ternifolia, Squalane, Glycerin, PEG-8, Cera Alba, Glyceryl Stearate, Bupleurum Chinensis, Centaurea Cyanus, Palmitoyl-Pentapeptide 3, Caffeine, Cetyl Alcohol, Carbomer, Polysorbate 20, PEG-40 Hydrogenated Castor Oil, Propylene Glycol, Tetrasodium EDTA, Parfum, Sodium Hydroxide, Phenoxyethanol, Methylparaben, Ethylparaben, Butylparaben, Propylparaben, Isobutylparaben, Sodium Benzoate
- Hatóanyagok: Macadamiaolaj, squalan, búzavirág, kínai nyúlfülgökér, koffein és mikro-kollagén.
- Tulajdonságok: A lágy lipidjelleg biztosítja, hogy ezt a krémet a szemkörnyékén alkalmazzuk az ásványi kristálymaszk alatt. A természetes olajok védik a finom szőrszálakat, és megakadályozzák, hogy a maszk ezeket magába zárja. A hőmérséklet emelkedésével a bőrön egy vékony filmszerű bevonat képződik az olajokból, ami az okklúziós hatást optimalizálja. Így az előzőleg használt koncentrátum aktív hatóanyagai gyorsan felszívódnak. Az erős hidratáció révén, a lágy vonalak és ráncok azonnal kismúlnak, a bőr frissé és feszesé válik.
- Felhasználás: Csak kabinkezelésre alkalmazható.
- Kozmetikában: Speciális termék az ásványi kristálymaszkkal és a Eye Contour Réparateur koncentráttal kombinálva, szemmasszázsához is kiváló.

Masszázs az Ilsa-Pro Contour Repairing regeneráló szemkezeléshez



1.



2.

1. Mindkét kezét helyezze a dekoltázsra a mellkas izomra. A hüvelykujjak a trapezoid izmon nyugszanak. 3 enyhe nyomás síkszerűen a trapézizomról indulva a vállizület irányába.
2. A bal kezét lassan emelje fel, tegye a homlok felső részére és hagyja a kezét ott. Emelje föl a jobb kezét a dekoltázsról.



3.



5.

3. A jobb kéz középső ujjával pontszerűen enyhe nyomást gyakorlunk a jobb oldali szemzugban az idegkilépési pontra, háromszor ismételve.
4. A jobb kéz középső és gyűrűs ujjával, a jobboldali szemöldökíven a jobb halántékig finom, simító mozdulatokkal dolgozunk. A kezét a halántékon fixáljuk. A bal kézzel a homlokon egészen a bal halántékig finoman, végig simítunk és a kezünket oldalt a halántékon, fixáljuk.
5. Ezt követően a jobb kéz középső ujjával pontszerűen enyhe nyomást gyakorlunk a bal oldali szemzugban az idegkilépési pontra, háromszor ismételve. A bal kéz középső és gyűrűs ujjával, a bal oldali szemöldökíven a bal halántékig finom, simító mozdulatokkal dolgozunk. A kezét a halántékon fixáljuk.

6. A jobb kézzel kívülről befelé alul a bal szem körizmát kisimítjuk, majd a középső és gyűrűs ujjat V alakban függőlegesen az orrnyeregre helyezük és enyhe nyomással a haragráncot a homlok irányába húzzuk. Háromszor ismételjük. Végül a homlokon jobb kézzel, a jobboldali szemöldökíven finoman végig simítva a kezét a jobb halántékon fixáljuk.
7. A bal kézzel kívülről befelé alul a jobb szem körizmát kisimítjuk, majd a középső és gyűrűs ujjat V alakban függőlegesen az orrnyeregre helyezük és enyhe nyomással a haragráncot a homlok irányába húzzuk. Háromszor ismételjük. Ezután a homlokon bal kézzel, a bal oldali szemöldökíven finoman végig simítva a kezét a bal halántékon fixáljuk.



8.



9., 11.

8. Jobb oldal, jobb kéz: A jobb szem alatti vonalat a hüvelyk- és a mutatóujjakkal lágyan összecsapentjük (ötször). Befejezésül a vonalat belülről kifelé, a jobb kéz középső és gyűrűs ujjával végig simítjuk. A nyomás csak kifelé jelentkezik. Háromszor ismételjük, majd a kezét a halántékon fixáljuk.
9. A bal kezét felemeljük, a mutató és középső ujjal V alakzatot formálunk, és a bőrt megfeszítjük a jobb szemet övező szarkalábakon. A jobb kéz középső ujjával álló „nyolcast” írunk le ezen a területen. Háromszor ismételjük. A jobb kezét a jobb halántékon fixáljuk.
10. Baloldal, bal kéz: A bal szem alatti vonalat a hüvelyk- és a mutatóujjakkal lágyan összecsapentjük (ötször). Befejezésül a vonalat belülről kifelé, a bal kéz középső és gyűrűs ujjával végig simítjuk. A nyomás csak kifelé jelentkezik. Háromszor ismételjük, majd a kezét a halántékon fixáljuk.
11. A bal kezét felemeljük, a mutató és középső ujjal V alakzatot formálunk, és a bőrt megfeszítjük a jobb szemet övező szarkalábakon. A jobb kéz középső ujjával álló „nyolcast” írunk le ezen a területen. Háromszor ismételjük. A jobb kezét a jobb halántékon fixáljuk.
12. Két kezével mintegy „lapos tetőt” formálva takarja le mindkét szemet. Enyhe nyomás (lágy nyomó mozdulat mindkét tenyérrel a halántékoknál). Ismétlje meg háromszor.
13. Ez követően a függőleges irányban simítunk a homlokon, felváltva a jobb és bal kéz középső és gyűrűs ujjával, balról jobbra és vissza. Háromszor ismételjük. A jobb oldalon fejezzük be.
14. V-formában fixáljuk a jobb kézzel a haragráncot, majd a bal kéz középső ujjával álló nyolcast írunk le a haragráncon. Ezután a homlokot mindkét oldalra lágyan kisimítjuk és a és a halántékokat fixáljuk. Felváltva, mindkét kezét felfektetve simítjuk végig a homlokot balról jobbra. Háromszor ismételjük jobbra, majd háromszor balra, tehát összesen hatszor. Végül mindkét homlokot fixáljuk.
15. Mindkét kezünkkel, mintegy „lapos tetőt” formálva mindkét szemet letakarjuk. Enyhe nyomás (lágy nyomó mozdulat mindkét tenyérrel a halántékoknál). Háromszor ismételjük.



12., 15.



14.



16.



17.

16. Lassan kétoldalt kinyitjuk a tenyerünket. A járomcsont alatt a fülcimpák felé simítunk és behajlított ujjakkal finoman a nyak bal és jobb oldalán lévő nyirokutakon lefelé simítva dolgozunk.

17. Legvégül következék a dekoltázsra és a trapéz alakú izomra kifejtett nyomás (ld. az elején).

EYE CONTOUR RÉPARATEUR - intenzív otthoni kezelés

Ennek a terméknek az otthoni használatával biztosíthatjuk az Isa-Pro Eye Contour Repairing kabinkezelés sikerességét.

Felhasználás:

A hatóanyag felvétel fokozására és az optimális hatás elérésére a szérumot egy speciális kollagén bevonatú matrixszal kombinálták. A szem környékét körültekintően és finoman meg kell tisztítani.

A kollagénlapok sima oldalára kb. 1 ml szérumot (ötszöri pumpálás) teszünk, amit az ujjhegygel egyenletesen eloszlatunk az egész lap felületén. Befejezésül a kollagénlapokat a keskenyebb oldalukkal az orrcimpához helyezük (jobb és bal szem), közvetlenül az alsó szempillatő alá úgy, hogy a szélesebb rész a szemsarkok területét is lefedje.

A kollagénlapokat kb. 10-15 perc elteltével eltávolítjuk. Használatával a szemkörnyék hidratált, regenerált és feszes lesz.

Minden tökéletesen készen áll arra, hogy egy fantasztikus make-up-ot tegyen fel.

Az otthoni ápolókészlet tartalma:

20 ml Eye Contour Reparatueur és 2 kollagénlap. Kiegészítésként még rendelkezésünkre áll 10 x 2 kollagénlap egy kartondobozba csomagolva.

Hatóanyag index

Algisium egy természetes polysaccharid, melyet algából vonnak ki, nagy koncentrációjú és nagy tisztaságú anyag. Kémiai szerkezete révén képes kitűnően áthatolni a stratum corneum-on és a hidrogénkötéseken át behálózza az elemi polipeptideket és ezzel a laza kötéssel különlegesen jó kompatibilitási értékeket ér el. Ez az aktív anyag a kontúrok megszilárdítására használatos, mégpedig az ödéma - és gyulladásgátló tulajdonságai miatt, ami egyidejűleg azonnali lipolytikus hatással párosul a kiváló minőségű termékeknel.

A Bupleurum Chinensis egy évelő, kb.30-60 cm magasra növő kínai gyógynövény gumós raktározó gyökérrel. Ennek az összetétele olyan hatást mutat, melyet a kínai Farmakopoe részletesen taglal. A módszeres kutatások azt bizonyították, hogy ennek a növénynek az aktív hatóanyagai képesek a G-proteinek receptorait elfoglalni, hogy egy bizonyos enzimnek a szintézisét aktiválják, mely a zsírok csökkentését sejtszinten szabályozza, és ezáltal fokozódik a zsír lebontása.

A koffein fokozza a mikrokeringést és a szövetek védelmét. Ezzel egyidejűleg fokozódik az anyagcsere. Ez alapján a koffein, mit kiegészítő termék fokozza más hatóanyagok hatékonyságát is. Növeli a mikrokeringést a szövetekben és hozzájárul a salakanyagok eltávolításához.

A DNA, mely a dezoxiribonukleinsav rövidítése, a genetikai információk hordozója a kromoszómákban. Kosmetikai célra leginkább halikrából nyerik, nagyon bonyolult szerkezetű, az összes fontos nukleinsavból tevődik össze. Ezeknek az értékes aktív hatóanyagoknak a természetes kombinációja a hidratáló hatáson kívül nagymértékben elősegíti a sebek gyógyulását és a sejtek ATP szintézisét.

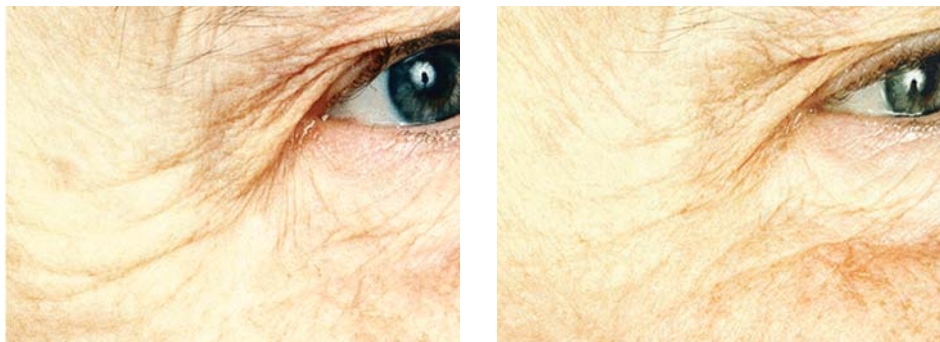
Búzavirág kivonat: a búzavirág eredetileg Európából és Nyugat-Ázsiából származik, a sziklák szegélyén nő és szüret idején virágzik. Azt tartják, hogy gyulladásgátló és nyugtató hatása van. Az összetevői közül ismert a flavonoid, az antocianoid és a pektin. Kosmetikai területen, mint nyugtató tonikot használják a szem előkészítésére, ill. érzékeny bőrre.

A mikro-kollagén egy olyan pentapeptid, melyet a legújabb bőrgyógyászati – a bőrben lévő fibroblastok serkentésére irányuló – kutatások során fejlesztettek ki. Alapvetően ezek a bőrsejtek felelősek a matrix anyag termeléséért, mint pl. a kollagén, fibronectin, stb. Ebből következik az új test kollagén stimuláció, mivel a ráncok kisimulnak. Szakemberek már tárgyalnak erről a szintetikus „információs peptidről” mint a ráncok kezelésének alternatív módjáról.

Rózsavíz: a rózsavíz volt talán az első olyan növény, melyből a legfontosabb olajokat lepárolták. A rózsát hagyományosan a „Virágok Királynőjének” is nevezik és az aromaolajok közé tartozik. A rózsavíz tisztító, szabályozó és tonizáló hatású. Használata különösen száraz, érzékeny és öregedő bőr esetén ajánlott. A rózsavíz csillapító, frissítő és gyulladáscsökkentő hatású. Enyhén antiszeptikus hatása is ismert és a bőrápolásban nagy jelentőségű. Ha egy tiszta rózsavízzel átitatott vattadarabot teszünk a szemre, annak nem csupán nyugtató és frissítő hatása lesz, hanem a kötőhártyagyulladás is enyhíthető.

Az Ilsa-Pro szemkontúr reparáló faktor hatékonysági tanulmány

Hat hónapos klinikai vizsgálat statisztikailag is bizonyította a ráncsökkentő hatást. Ehhez a kutatáshoz a termékeket naponta használták a már megtisztított szem környékre, a bőrre felvive és bedolgozva.

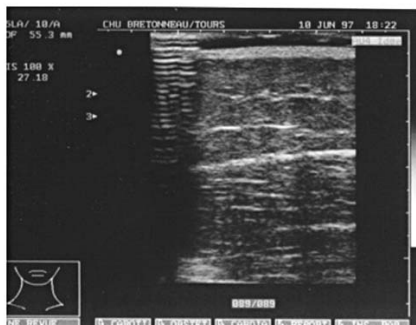


Eredmények:

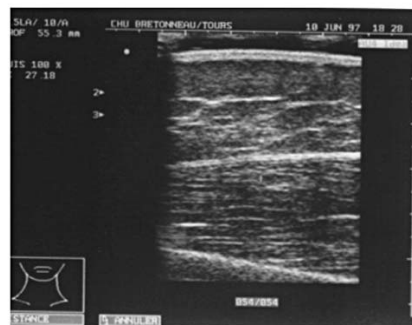
Megfigyelhető, hogy a kezelt szem területén nagymértékben visszafejlődnek a mély és kevésbé mély ráncok. Egy bizonyos idő múltán a hatás még jobban megfigyelhető és a placebo hatás különbsége, melynek sohasem volt jelentős hatása, még inkább láthatóvá válik.

A mély vonalak által érintett bőrfelület kisebbé válik, átlagosan 68 %-ban (6 ránc).

A kevésbé mély vonalak által érintett bőrfelület csökken, átlagosan 51 %-ban (6 ránc).



56 nappal a kezelés után
Placebo



56 nappal a kezelés után
Ilsa-Pro Eye Contour Repareteur

ISABELLE LANCRAY

IL HOMME FÉRFI KEZELÉSEK

A férfi kezelések szisztémája:

3 kezelési lehetőség közül választhatunk a bőrállapottól függően:

- nedvességszegény, száraz bőr
- tisztátalan, zsíros bőr
- érett bőr

A kezeléseket elsősorban a választott termékek és nem a kezelés menete különbözteti meg egymástól. A rövid, energetizáló kezelés 60 percet, míg a relaxáló kezelés 90 percet vesz igénybe. A relaxáló kezelésbe egy lazító nyak és hát masszírozás, valamint egy picit hosszabb arcmasszírozás került beépítésre.

Energetizáló kezelés menete

A kezelés időigénye: kb. 60 perc

- tisztítás, tonizálás
- bőranalízis
- peeling
- hatóanyag /ampulla
- arcmasszázs
- bőrtípusnak megfelelő maszk
- gézlap felhelyezése, a maszk egységesítése (folyadék)
- a maszk eltávolítása
- tonizálás
- befejező ápoló

Relaxáló kezelés menete

A kezelés időigénye: kb. 90 perc

- nyak- és hátmasszázs
- tisztítás, tonizálás
- bőranalízis
- peeling
- hatóanyag /ampulla
- arcmasszázs
- bőrtípusnak megfelelő maszk
- gézlap felhelyezése, a maszk egységesítése
- a maszk eltávolítása
- tonizálás
- befejező ápoló

A maszkok és a kondicionáló folyadék használata

- A kezelés menete eddig megegyezik egy klasszikus kozmetikai kezelés menetével
- A masszázskrém eltávolítása.
- A bőrt a kondicionáló folyadékkal nedvesítse be, majd hagyja röviden száradni.

- A bőrtípusnak megfelelő maszkot ujjbeggyel vékonyan vigye fel az arcra, majd a szem és a nyak területére és kb. 7 percig hagyja hatni.
- A szemeket nedves vattakoronggal takarja le.
- Az elkészített gézlapokat helyezze az arcra és finom nyomással fixálja a maszkon.
- A kondicionáló folyadékkal nedvesítse át a gézlapot (a kondicionáló ecsettel is felvihető)
- 5 perc hatóidő után a megkötött maszkot a gézlap segítségével egyben eltávolíthatja. A fennmaradó részt vízzel mossa le a bőrről.
- Tonzálja a bőrt és a bőrtípusnak megfelelő ápolóval fejezze be a kezelést.

A kezeléshez szükséges termékek

RE-ENERGIZING MASK - MOISTURIZING SYSTEM - hidratáló maszk

Zselés krémmaszk, mely ásványi anyagokkal tölti fel a bőrt. Gondoskodik a TEWL - csökkentéséről, valamint egy bőrazonos nedvesítő poliszaharid és a természetes tengeri kollagén biztosítja a hidratációt. A tenger mélyéről származó hatóanyagok védő, gyulladáscsökkentő hatásúak. Feszítik és rugalmasítják a bőrt.

Összetevők:	Aqua, Caprylic/Capric Triglyceride, Cetearyl Alcohol, Polyglyceryl-3 Methylglucose Distearate, Squalane, Octyldodecanol, Dimethicone, Sorbitol, Algin, Coco-glycerides, Cyclopentasiloxane, Cetearyl Glucoside, Soluble Collagen, Glycosaminoglycans, Chitosan, , Glycolic Acid, Aspartic Acid, Tocopherol, Sclerotium Gum, Dimethicone Crosspolymer, Trisodium Ethylenediamine Disuccinate, Sodium Chloride, Xanthan Gum, Hydrogenated Palm Glycerides Citrate, Citric Acid, Sodium Hydroxide, Alcohol, Caprylyl Glycol, Phenoxyethanol, Ethylparaben, Methylparaben, Sorbic Acid, Benzoic Acid, Potassium Sorbate, Parfum, Limonene, Linalool, Geraniol, Citral, Benzyl Benzoate, Citronellol, Ci 42090	
Hatóanyagok:	Tengeri biopolymer, tengeri mucopolisaharid (GAG), tengeri természetes kollagén.	
Tulajdonságok:	Hidratáló, hűsítő, tisztító, filmképző, védő, ráncatlanító.	
Felhasználás:	Professzionális termék. Kozmetikai kezeléseknél befejező maszkként, vagy smink előtt feszítő maszkként. Mindig a kondicionáló folyadékkal együtt alkalmazandó!	
Kiszereles:	4.30150	200 ml tubus
Eladási érvek:	Láthatóan feltölti a bőrt nedvességgel, és feszesít. A finom vonalak és ráncok kisimulnak. Hatására a bőr friss, sima, lágy tapintású.	

RE-ENERGIZING MASK - PURIFYING SYSTEM - tisztító maszk

Speciális maszk az érett, mégis tisztátalan, olajos bőrök ápolására bőrkép javító és regeneráló hatással. Barna algák különböző hidratáló, filmképző kombinációja mélyen tisztítja a bőrt és szabályozza a faggyútermelést. A bőrt védi a kórokozóktól és gyulladáscsökkentő hatású. Egy hatóanyag komplex a tenger mélyéről megvédi a bőrt rugalmassága elvesztésétől. Ráncatlanító hatású.

Összetevők:	Aqua, Cetearyl Alcohol, Caprylic/Capric Triglyceride, Squalane, Polyglyceryl-3 Methylglucose Distearate, Dimethicone, Octyldodecanol, Sorbitol, Algin, Coco-glycerides, Cyclopentasiloxane, Propylene Glycol, Cetearyl Glucoside, , Algae Extract, Glycosaminoglycans, Chitosan, Glycolic Acid, Aspartic Acid, Tocopherol, Dimethicone Crosspolymer, Xanthan Gum, Hydrogenated Palm Glycerides Citrate, Sodium Chloride, Trisodium Ethylenediamine Disuccinate, Sodium Hydroxide, Alcohol, Caprylyl Glycol, Phenoxyethanol, Methylparaben, Ethylparaben, Propylparaben, Parfum, Limonene, Linalool, Geraniol, Citral, Benzyl Benzoate, Citronellol, Ci 42053	
-------------	--	--

Hatóanyagok:	Különböző algakivonatok, tengeri biopolymer.	
Tulajdonságok:	Hidratáló, mélytisztító, faggyúműködést szabályozó, rántalanító, hűsítő.	
Felhasználás:	Professzionális termék. Kozmetikai kezeléseknél szabályozó és feszesítő, befejező maszkként. Mindig a kondicionáló folyadékkal együtt alkalmazandó!	
Kiszereles:	4.30160	200 ml tubus
Eladási tipp:	Faggyúszabályozó, kiegyenlíti a nedvességvesztést, mattító hatású, nyugtatja és frissíti a bőrt.	

RE-ENERGIZING MASK - ANTI AGE SYSTEM - regeneráló maszk

Energizáló, hosszú hatású rántalanító maszk. Az óceánból származó tápanyagok, ásványi anyagok gondoskodnak az igényes bőrök hosszútávú ápolásáról. Az illatmentes kamillából nyert multifunkcionális kivonat kombinálva egy biopolymerrel védelmet jelent a stressz faktorok ellen, stabilizálják a bőr védőrendszerét és láthatóan csökkentik a mimikai ráncokat. Az óceán őse energiája által képzett „életpeptid” gyulladáscsökkentő, antioxidáns, anyagcserefokozó és stressz csökkentő hatását számos tanulmány igazolja.

Összetevők:	Aqua, Caprylic/Capric Triglyceride, Cetearyl Alcohol, Squalane, Polyglyceryl-3 Methylglucose Distearate, Sorbitol, Dimethicone, Octyldodecanol, Algin, Coco-glycerides, Cyclopentasiloxane, Cetearyl Glucoside, Tripleurospermum Maritima Extract, Glycosaminoglycans, Chitosan, Acetyl Citrull Amido Arginine, Glycolic Acid, Tocopherol, Aspartic Acid, Trisodium Ethylenediamine Disuccinate, Dimethicone Crosspolymer, Hydrogenated Palm Glycerides Citrate, Sodium Chloride, Sodium Hydroxide, Xanthan Gum, Alcohol, Caprylyl Glycol, Phenoxyethanol, Methylparaben, Ethylparaben, Sorbic Acid, Parfum, Limonene, Linalool, Geraniol, Citral, Benzyl Benzoate, Citronellol, Ci 14700	
Hatóanyagok:	Tengeri biopolymer, aminosavak, ásványi anyagok, energiapeptid.	
Tulajdonságok:	Hidratáló, hűsítő, tisztító, simító, relaxáló, antioxidáns, gyulladáscsökkentő, rántalanító hatású.	
Felhasználás:	Professzionális termék. Kozmetikai kezeléseknél befejező, rántalanító maszk. Sminkelés előtt feszesítő maszkként alkalmazható.	
Kiszereles:	4.30170	200 ml tubus
Eladási érvek:	Relaxálás a sejtek számára. Anyagcsere fokozó.	

CONDITIONNEUR AQUAMARIN - aktiváló folyadék

Nyugtató, simító és izom relaxáló hatóanyagokkal dúsított oldat, ami nélkülözhetetlen része az Aquamarin kezelési rendszernek. Szükséges a maszkok összeállításához. A maszk megkötése által bekövetkező okklúzió optimalizálja a felhasznált hatóanyagok diffúziós tulajdonságait, valamint láthatóan frissíti, feszesíti a bőrt.

Hatóanyagok:	Aminosavak, ásványi anyagok, vitaminok.	
Tulajdonságok:	Relaxáló, nyugtató, simító.	
Felhasználás:	Professzionális termék. Kondicionálásra és a bőr felvevőképességének növelésére. Oldatként a maszkok összeállításához és könnyebb eltávolíthatóságukhoz használatos.	
Kiszereles:	4.30140	200 ml flakon

MASSAGE CREAM ANTI STRESS - nyugtató masszázskrém

Az óceán energiáját és erejét keverték ebbe a nyugtató masszázskrémbe. Válogatott olajok, az óceánból származó koncentrált hatóanyagok hosszantartóan ápolják és revitalizálják a bőrt. Fokozza az anyagcserét és antioxidáns. Egy, az óceán mélyéről származó hatóanyag, mely stressz ellenes hatású, megakadályozza az allergiás bőrképek kialakulását és segíti a sebgyógyulást. Csökkenti a TEWL-t. A bőr visszanyeri életerejét. Ideális masszázskrém hölgyek és urak számára egyaránt.

Összetevők:	Aqua, Octyldodecanol, Dimethicone, Ximenia Americana Seed Oil, Cetearyl Alcohol, Squalane, Sorbitol, Cyclopentasiloxane, Propylene Glycol, Arachidyl Alcohol, Alteromonas Ferment Extract, Glycosaminoglycans, Acetyl Citrull Amido Arginine, Aspartic Acid, Tocopherol, Arginine, Behenyl Alcohol, Cetearyl Glucoside, Inulin Lauryl Carbamate, Dimethicone Crosspolymer, Butylene Glycol, Arachidyl Glucoside, Hydrogenated Palm Glycerides Citrate, Xanthan Gum, Gellan Gum, Sclerotium Gum, Acrylates/C10-30 Alkyl Acrylate Crosspolymer, Trisodium Ethylenediamine Disuccinate, Sodium Chloride, Sodium Hydroxide, Caprylyl Glycol, Phenoxyethanol, Methylparaben, Ethylparaben, Potassium Sorbate, Parfum, Limonene, Linalool, Geraniol, Citral, Benzyl Benzoate, Citronellol, CI 42090
Hatóanyagok:	Óceáni „túlélő-molekulák”, tengeri mukopoliszaharid, energiapeptid, ásványi anyagok.
Tulajdonságok:	Visszazsírozó, simító, sebgyógyulást elsegítő, anyagcsere szabályozó, anti-stressz és ráncatlanító hatású.
Felhasználás:	Professzionális masszázskrém. Ideális az IL HOMME férfikezelésekhez.
Kiszerezés:	4.30180 200 ml tubus